

ภาคผนวก ฉ

คู่มือระบบ e-Student

(ระบบงานดูแลช่วยเหลือนักเรียน)

คู่มือการใช้งาน e-Student

(ระบบงานดูแลช่วยเหลือนักเรียน)

การเข้าสู่ระบบงานดูแลช่วยเหลือนักเรียน

1. คลิกที่ e-student

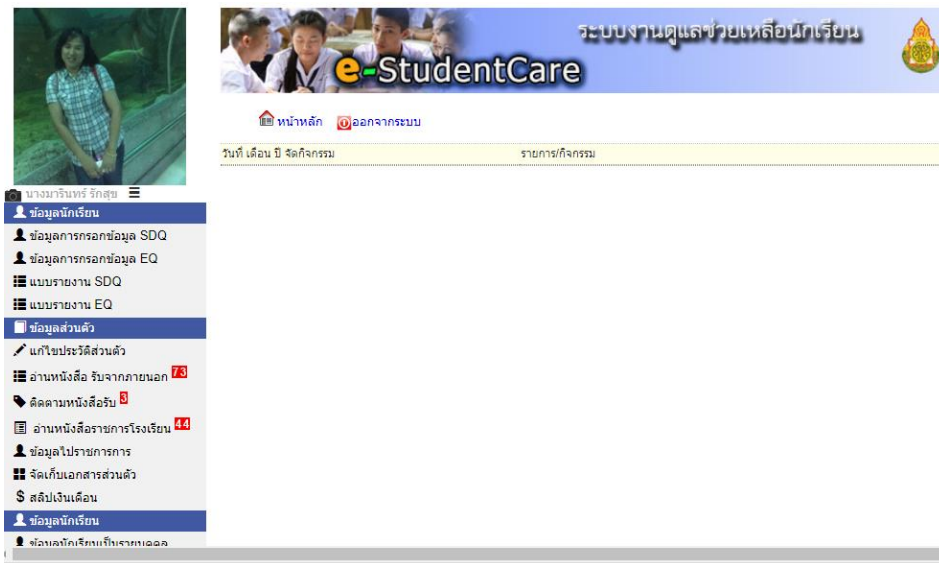


2. กรอกข้อมูลเพื่อ Login e-student

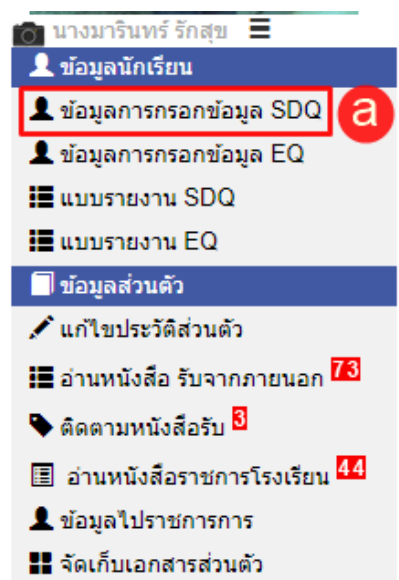


- หมายเหตุ a คือ รหัสผู้ใช้ (User Name) หัวหน้างานระบบดูแลช่วยเหลือนักเรียน
b คือ รหัสผ่าน (Password)
c คือ โรงเรียน หรือ d รหัสโรงเรียน
e คือ เข้าสู่ระบบ

หน้าหลักของระบบ เมื่อทำการ Login แล้ว



3. เลือกเมนูข้อมูลนักเรียนที่ต้องการใช้งาน แถบซ้ายมือ คลิก ข้อมูลการกรอกข้อมูล SDQ



คลิกที่ a เพื่อเข้า ข้อมูลการกรอกข้อมูล SDQ

3.1 หน้าต่าง “การกรอกข้อมูล SDQ”

แบบประเมินพฤติกรรมนักเรียนเป็นรายบุคคล (SDQ)
คำชี้แจง การประมวลผลข้อมูลเป็นการวิเคราะห์ข้อมูลและจัดเก็บเป็นรายงานสรุป ซึ่งครูที่ปรึกษาจะประเมินเอง เมื่อกรอกแบบ SDQ ทั้ง 3 ชุดเรียบร้อยแล้ว ถ้าครูพิมพ์ เราสามารถดำเนินการแทนได้โดยการคลิก ยิงประมวลผลข้อมูลเพื่อจัดเก็บและสร้างแบบรายงาน

ตารางแสดง การกรอกข้อมูล แบบประเมินพฤติกรรมนักเรียนเป็นรายบุคคล (SDQ) ของครูที่ปรึกษา

ที่	ระดับชั้น	ครูที่ปรึกษา	จำนวนนักเรียน	การกรอกข้อมูล			สรุปคิดเป็นร้อยละ	ประมวลผลข้อมูล	รายงานสรุปบุคคล / รวม
				นักเรียน	ครู	ผู้ปกครอง			
1	ม.1/1	นางกฤษติกา อุดมสิน	33	33	33	33	100.00	เรียบร้อยแล้ว	
2	ม.1/2	นางสุริยาภรณ์ คำแผนชัย	35	32	5	1	36.19		
3	ม.1/3	นางสกุณี นิยม นายธนวัฒน์ สภารัตน์ นางจวีทยา อุระคำ	36	34	34	33	93.52		
4	ม.1/4	นางแสงจันทร์ ชูโชติ นางเปรมจิต คำมา นายสมศร เชื้อสขอาด	35	25	35	34	89.52		
5	ม.1/5	นางพัฒนา เจริญบุญ	35	35	35	35	100.00	เรียบร้อยแล้ว	
6	ม.1/6	นางเสาว หนอง...	35	34	35	22	86.67		

ที่ปรากฏออกมา

3.2 เลือก Function ที่ช่อง “รายงานสรุปบุคคล/รวม” หมายเลข 1 หรือ 2

ระบบงานดูแลช่วยเหลือนักเรียน
e-StudentCare

หน้าหลัก | ออกจากระบบ

แบบประเมินพฤติกรรมนักเรียนเป็นรายบุคคล (SDQ)
คำชี้แจง การประมวลผลข้อมูลเป็นการวิเคราะห์ข้อมูลและจัดเก็บเป็นรายงานสรุป ซึ่งครูที่ปรึกษาจะประเมินเอง เมื่อกรอกแบบ SDQ ทั้ง 3 ชุดเรียบร้อยแล้ว ถ้าครูลืม เราสามารถดำเนินการแทนได้โดยการคลิกช่องประมวลผลข้อมูลเพื่อจัดเก็บและสร้างแบบรายงาน

ตารางแสดง การกรอกข้อมูล แบบประเมินพฤติกรรมนักเรียนเป็นรายบุคคล (SDQ) ของครูที่ปรึกษา

ที่	ระดับชั้น	ครูที่ปรึกษา	จำนวนนักเรียน	การกรอกข้อมูล			สรุปคิดเป็นร้อยละ	ประมวลผลข้อมูล	รายงานสรุปบุคคล/รวม
				นักเรียน	ครู	ผู้ปกครอง			
1	ม.1/1	นางกฤษฎิศา ลุดปิน	33	33	33	33	100.00	เรียบร้อยแล้ว	1 2
2	ม.1/2	นางสุวิลาภรณ์ คำแก่นชัย	35	32	5	1	36.19		
3	ม.1/3	นางสกุณี นิยม นายธนวัฒน์ สุภาธิรัตน์ นางจรรยา ฐะธำ	36	34	34	33	93.52		
4	ม.1/4	นางแสงจันทร์ ชูโชติ นางปรมจิต คำมา นายสมศร เวือสะอาด	35	25	35	34	89.52		
5	ม.1/5	นางพัฒนา เจริญบุญ	35	35	35	35	100.00	เรียบร้อยแล้ว	1 2
6	ม.1/6	นางศุภา ชัยมงคล	35	34	35	22	86.67		

หมายเหตุ 1. แบบสรุปนักเรียนเป็นรายบุคคล

2. แบบสรุปรวมทั้งห้อง

3.2.1 แบบสรุปนักเรียนเป็นรายบุคคล

แบบสรุปนักเรียนเป็นรายบุคคล ระดับชั้น ม.1/1
ปีการศึกษา 2561
ครูที่ปรึกษา นางกฤษฎิศา ลุดปิน

ที่	ชื่อ-สกุล	ด้านจิตใจ(พฤติกรรมอารมณ์) SDQ								สรุป	
		อารมณ์	เกร	สมาธิสั้น	เหวอน	ทางสังคม	ปกติ	เสียง	มีปัญหา	ปกติ	เสียง
1	เด็กหญิงปิยฉัตร มาลาศรี	ปกติ	ปกติ	ปกติ	ปกติ	เป็นจุดแข็ง	✓	-----	-----	✓	-----
2	เด็กชายปวงกร สุทธสม	ปกติ	ปกติ	ปกติ	ปกติ	เป็นจุดแข็ง	✓	-----	-----	✓	-----
3	เด็กหญิงศิริรัตน์ กันธิมูล	ปกติ	ปกติ	ปกติ	ปกติ	เป็นจุดแข็ง	✓	-----	-----	✓	-----
4	เด็กหญิงอรทัย มะโนศา	ปกติ	ปกติ	ปกติ	ปกติ	เป็นจุดแข็ง	✓	-----	-----	✓	-----
5	เด็กหญิงพิชญ์ สเดชิน	ปกติ	ปกติ	ปกติ	ปกติ	เป็นจุดแข็ง	✓	-----	-----	✓	-----
6	เด็กหญิงสิรินทรา วัฒนดา	ปกติ	ปกติ	ปกติ	ปกติ	เป็นจุดแข็ง	✓	-----	-----	✓	-----
7	เด็กชายบรรพพัฒน์ กาบสีลา	ปกติ	ปกติ	ปกติ	ปกติ	เป็นจุดแข็ง	✓	-----	-----	✓	-----
8	เด็กชายบัณฑิตพงษ์ แก้วปาจร	ปกติ	ปกติ	ปกติ	ปกติ	เป็นจุดแข็ง	✓	-----	-----	✓	-----
9	เด็กหญิงชญญาณุช กำเร็ว	ปกติ	ปกติ	ปกติ	ปกติ	เป็นจุดแข็ง	✓	-----	-----	✓	-----
10	เด็กหญิงอาทิตย์ยาพร วงศ์กันธิยะ	ปกติ	ปกติ	ปกติ	ปกติ	เป็นจุดแข็ง	✓	-----	-----	✓	-----
11	เด็กชายจัน วงศ์ษา	ปกติ	ปกติ	ปกติ	ปกติ	เป็นจุดแข็ง	✓	-----	-----	✓	-----
12	เด็กหญิงศิริฤกษ์ กาบแก้ว	ปกติ	ปกติ	ปกติ	ปกติ	เป็นจุดแข็ง	✓	-----	-----	✓	-----
13	เด็กหญิงบรรณิศา พาหา	ปกติ	ปกติ	ปกติ	ปกติ	เป็นจุดแข็ง	✓	-----	-----	✓	-----
14	เด็กหญิงวันเพ็ญ ชาวสาป่าวง	ปกติ	ปกติ	ปกติ	ปกติ	เป็นจุดแข็ง	✓	-----	-----	✓	-----
15	เด็กหญิงจุฬาทพร กันแก้ว	ปกติ	ปกติ	ปกติ	ปกติ	เป็นจุดแข็ง	✓	-----	-----	✓	-----
16	เด็กหญิงกิตติกากร สีสมศรฐ	ปกติ	ปกติ	ปกติ	ปกติ	เป็นจุดแข็ง	✓	-----	-----	✓	-----

3.2.2 แบบสรุปรูปนักเรียนรวมทั้งห้อง

ส่วนราชการ โรงเรียนเมืองรามทรราชวิทยาคม
วันที่ 24 กรกฎาคม 2561
รายงานผลการประเมินตนเอง (SDQ) ชั้น ม.1/1

ด้วยครูที่ปรึกษา นางกฤษติกา อุดปิ่น ได้รับมอบหมายให้ทำการประเมินพฤติกรรมนักเรียนเป็นรายบุคคล (SDQ)นักเรียน เพื่อนำไปใช้เป็นข้อมูลพื้นฐานในการคัดกรองนักเรียน ในการจัดกิจกรรม เพื่อส่งเสริมให้นักเรียนได้รับการพัฒนาอย่างถูกต้องและเหมาะสมตามสภาพจริงรายบุคคล ข้าพเจ้าได้ประมวลผลการประเมินดังกล่าวแล้ว โดยภาพรวม มีนักเรียนทั้งสิ้น 33 คน มีนักเรียนปกติจำนวน 33 ราย เสียง 0 ราย และมีปัญหา 0 ราย และได้จำแนกพฤติกรรมได้ดังนี้

1.พบว่ามีนักเรียนที่มีความเสี่ยงด้านอารมณ์	จำนวน 1 ราย คิดเป็นร้อยละ 3.03
2.พบว่ามีนักเรียนที่มีความเสี่ยงด้านความประพฤติ	จำนวน 0 ราย คิดเป็นร้อยละ 0.00
3.พบว่ามีนักเรียนที่มีความเสี่ยงด้านการอยู่ไม่นิ่ง	จำนวน 0 ราย คิดเป็นร้อยละ 0.00
4.พบว่ามีนักเรียนที่มีความเสี่ยงด้านความสัมพันธ์กับเพื่อน	จำนวน 0 ราย คิดเป็นร้อยละ 0.00
5.พบว่ามีนักเรียนที่มีความเสี่ยงด้านสัมพันธภาพทางสังคม	จำนวน 0 ราย คิดเป็นร้อยละ 0.00

4. เลือกเมนูข้อมูลนักเรียนที่ต้องการใช้งาน แตะซ้ายมือ คลิก ข้อมูลการกรอกข้อมูล EQ



คลิกที่ b เพื่อเข้า ข้อมูลการกรอกข้อมูล EQ

4.1 หน้าต่าง “ข้อมูลการกรอกข้อมูล EQ” ที่ปรากฏออกมา



ระบบงานดูแลช่วยเหลือนักเรียน
e-StudentCare

นางสาวกรีนทร์ ธิกสุข

หน้าหลัก | ออกจากระบบ

แบบประเมินความฉลาดทางอารมณ์ (Emotional Quotient :EQ) คำชี้แจง การประมวลผลข้อมูลเป็นการวิเคราะห์ข้อมูลและจัดเก็บเป็นรายงานสรุป ซึ่งนักเรียนจะประเมินเอง เมื่อกรอกแบบประเมินความฉลาดทางอารมณ์เรียบร้อยแล้ว ถ้าครูผู้ ประมวลผล เราสามารถดำเนินการแทนได้โดยการคลิก [ข้อมูลประมวลผลข้อมูลเพื่อจัดเก็บและสร้างแบบรายงาน](#)

ตารางแสดง การกรอกข้อมูล แบบประเมินความฉลาดทางอารมณ์ (Emotional Quotient :EQ) ของนักเรียน

ที่	ระดับชั้น	ครูที่ปรึกษา	จำนวนนักเรียน	จำนวนนักเรียน	สรุปคิดเป็นร้อยละ	ประมวลผลข้อมูล	รายงานสรุปบุคคล / รวม
1	ม.1/1	นางกฤษดา อุดมสิน	33	32	96.97		
2	ม.1/2	นางสุวิภากรณ์ คำแผ้วชัย	35	28	80.00		
3	ม.1/3	นางสกุณี นิยม นายธนวัฒน์ สุภารัตน์ นางจาริษา รุระคำ	36	34	94.44		
4	ม.1/4	นางแสงจันทร์ ชูโชติ นางปรมจิต คำมา นายสมควร เข็องสะอาด	35	31	88.57		
5	ม.1/5	นางพัฒนา เครือบุญ	35	31	88.57	เรียบร้อยแล้ว	
6	ม.1/6	นางสุภา ขนงกุล	35	34	97.14		
7	ม.2/1	นายสมเพ็ชร หายแก้ว	35	70 (ลบนักเรียนที่เกิน)	200.00	เรียบร้อยแล้ว	 

4.2 เลือก Function ที่ช่อง “รายงานสรุปบุคคล/รวม” หมายเลข 1 หรือ 2

ระบบงานดูแลช่วยเหลือนักเรียน
e-StudentCare

นางสาวกรีนทร์ ธิกสุข

หน้าหลัก | ออกจากระบบ

แบบประเมินความฉลาดทางอารมณ์ (Emotional Quotient :EQ) คำชี้แจง การประมวลผลข้อมูลเป็นการวิเคราะห์ข้อมูลและจัดเก็บเป็นรายงานสรุป ซึ่งนักเรียนจะประเมินเอง เมื่อกรอกแบบประเมินความฉลาดทางอารมณ์เรียบร้อยแล้ว ถ้าครูผู้ ประมวลผล เราสามารถดำเนินการแทนได้โดยการคลิก [ข้อมูลประมวลผลข้อมูลเพื่อจัดเก็บและสร้างแบบรายงาน](#)

ตารางแสดง การกรอกข้อมูล แบบประเมินความฉลาดทางอารมณ์ (Emotional Quotient :EQ) ของนักเรียน

ที่	ระดับชั้น	ครูที่ปรึกษา	จำนวนนักเรียน	จำนวนนักเรียน	สรุปคิดเป็นร้อยละ	ประมวลผลข้อมูล	รายงานสรุปบุคคล / รวม
1	ม.1/1	นางกฤษดา อุดมสิน	33	32	96.97		
2	ม.1/2	นางสุวิภากรณ์ คำแผ้วชัย	35	28	80.00		
3	ม.1/3	นางสกุณี นิยม นายธนวัฒน์ สุภารัตน์ นางจาริษา รุระคำ	36	34	94.44		
4	ม.1/4	นางแสงจันทร์ ชูโชติ นางปรมจิต คำมา นายสมควร เข็องสะอาด	35	31	88.57		1
5	ม.1/5	นางพัฒนา เครือบุญ	35	31	88.57	เรียบร้อยแล้ว	
6	ม.1/6	นางสุภา ขนงกุล	35	34	97.14		
7	ม.2/1	นายสมเพ็ชร หายแก้ว	35	70 (ลบนักเรียนที่เกิน)	200.00	เรียบร้อยแล้ว	2

หมายเหตุ 1. แบบสรุปนักเรียนเป็นรายบุคคล

2. แบบสรุปรวมทั้งห้อง

4.2.1 แบบสรุปนักเรียนเป็นรายบุคคล

แบบสรุปการประเมินความฉลาดทางอารมณ์ (Emotional Quotient :EQ) ระดับชั้น ม.2/1
ปีการศึกษา 2561
ครูที่ปรึกษา นายสมเพชร หาญแก้ว

ที่	ชื่อ-สกุล	ด้านจิตใจ(พฤติกรรมอารมณ์) EQ			ด้านจิตใจ(พฤติกรรมอารมณ์) EQ			ด้านจิตใจ(พฤติกรรมอารมณ์) EQ			สรุป
		ควบคุม	เห็นใจผู้อื่น	รับผิดชอบ	แรงจูงใจ	ตัดสินใจ	สัมพันธ์ภาพ	ภูมิใจ	พอใจชีวิต	สุขสงบ	
1	เด็กหญิงแววดาว ชัยคำมี	สูงกว่าปกติ	ปกติ	ปกติ	สูงกว่าปกติ	ปกติ	ปกติ	สูงกว่าปกติ	ปกติ	ปกติ	ปกติ
2	เด็กหญิงแววดาว ชัยคำมี	สูงกว่าปกติ	ปกติ	ปกติ	สูงกว่าปกติ	ปกติ	ปกติ	สูงกว่าปกติ	ปกติ	ปกติ	ปกติ
3	เด็กหญิงทิพย์แพรวา ปันดา	สูงกว่าปกติ	ปกติ	ปกติ	ปกติ	ปกติ	ปกติ	ปกติ	ปกติ	ปกติ	ปกติ
4	เด็กหญิงทิพย์แพรวา ปันดา	สูงกว่าปกติ	ปกติ	ปกติ	ปกติ	ปกติ	ปกติ	ปกติ	ปกติ	ปกติ	ปกติ
5	เด็กชายพีรพัฒน์ บุญล้วน	ต่ำกว่าปกติ	ปกติ	ปกติ	ปกติ	ปกติ	ต่ำกว่าปกติ	ต่ำกว่าปกติ	ปกติ	ปกติ	ต่ำกว่าปกติ
6	เด็กชายพีรพัฒน์ บุญล้วน	ต่ำกว่าปกติ	ปกติ	ปกติ	ปกติ	ปกติ	ต่ำกว่าปกติ	ต่ำกว่าปกติ	ปกติ	ปกติ	ต่ำกว่าปกติ
7	เด็กหญิงยุพารัตน์ สุธรรมา	สูงกว่าปกติ	ปกติ	ปกติ	ปกติ	ปกติ	ปกติ	ปกติ	ปกติ	ปกติ	ปกติ
8	เด็กหญิงยุพารัตน์ สุธรรมา	สูงกว่าปกติ	ปกติ	ปกติ	ปกติ	ปกติ	ปกติ	ปกติ	ปกติ	ปกติ	ปกติ
9	เด็กหญิงเกสร จอมสลิ	สูงกว่าปกติ	สูงกว่าปกติ	สูงกว่าปกติ	สูงกว่าปกติ	ปกติ	สูงกว่าปกติ	ปกติ	ปกติ	สูงกว่าปกติ	สูงกว่าปกติ
10	เด็กหญิงเกสร จอมสลิ	สูงกว่าปกติ	สูงกว่าปกติ	สูงกว่าปกติ	สูงกว่าปกติ	ปกติ	สูงกว่าปกติ	ปกติ	ปกติ	สูงกว่าปกติ	สูงกว่าปกติ
11	เด็กหญิงชนิด สมบุรณ์	สูงกว่าปกติ	ปกติ	ปกติ	สูงกว่าปกติ	สูงกว่าปกติ	ปกติ	สูงกว่าปกติ	ปกติ	สูงกว่าปกติ	สูงกว่าปกติ

4.2.2 แบบสรุปรวมทั้งห้อง

ส่วนราชการ โรงเรียนเมืองรามหาราชวิทยาคม

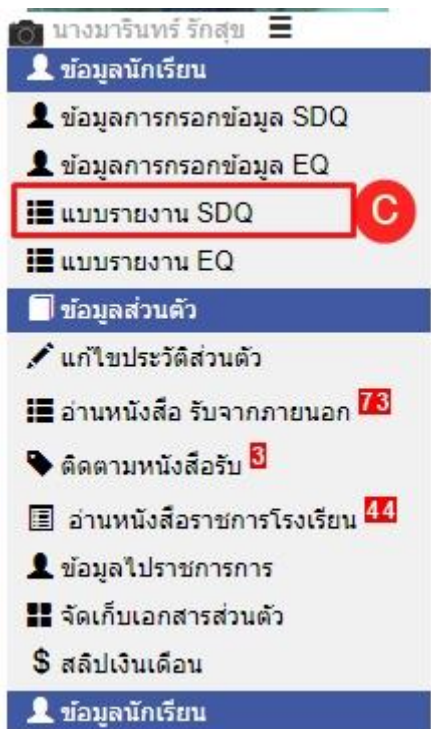
วันที่ 24 กรกฎาคม 2561

รายงานผลแบบประเมินความฉลาดทางอารมณ์ (Emotional Quotient :EQ) ชั้น ม.2/1

ครูประจำชั้น นายสมเพชร หาญแก้ว ได้รับมอบหมายให้ทำแบบประเมินความฉลาดทางอารมณ์ (Emotional Quotient :EQ) ของนักเรียน เพื่อนำไปใช้เป็นข้อมูลพื้นฐานในการคัดกรองนักเรียน ในการจัดกิจกรรมเพื่อส่งเสริมให้นักเรียนได้รับการพัฒนาอย่างถูกต้องและเหมาะสมตามสภาพจริงรายบุคคล ข้าพเจ้าได้ประมวลผลการประเมินดังกล่าวแล้ว โดยภาพรวม มีนักเรียนทั้งสิ้น 70 คน มีนักเรียนต่ำกว่าปกติจำนวน 6 ราย ปกติ 26 ราย และสูงกว่าปกติ 38 ราย และได้จำแนกพฤติกรรมได้ดังนี้

1.พบว่านักเรียนที่มีความเสี่ยง ด้านควบคุมตนเอง	จำนวน 4 ราย	คิดเป็นร้อยละ 5.71
2.พบว่านักเรียนที่มีความเสี่ยงด้านเห็นใจผู้อื่น	จำนวน 6 ราย	คิดเป็นร้อยละ 8.57
3.พบว่านักเรียนที่มีความเสี่ยงด้านความรับผิดชอบ	จำนวน 0 ราย	คิดเป็นร้อยละ 0.00
4.พบว่านักเรียนที่มีความเสี่ยงด้านแรงจูงใจ	จำนวน 2 ราย	คิดเป็นร้อยละ 2.86
5.พบว่านักเรียนที่มีความเสี่ยงด้านการตัดสินใจแก้ปัญหา	จำนวน 2 ราย	คิดเป็นร้อยละ 2.86
6.พบว่านักเรียนที่มีความเสี่ยงด้านสัมพันธภาพ	จำนวน 10 ราย	คิดเป็นร้อยละ 14.29
7.พบว่านักเรียนที่มีความเสี่ยงด้านภูมิใจในตนเอง	จำนวน 2 ราย	คิดเป็นร้อยละ 2.86
8.พบว่านักเรียนที่มีความเสี่ยงด้านพอใจชีวิต	จำนวน 6 ราย	คิดเป็นร้อยละ 8.57
9.พบว่านักเรียนที่มีความเสี่ยงด้านสุขสงบทางใจ	จำนวน 2 ราย	คิดเป็นร้อยละ 2.86

5. เลือกเมนูข้อมูลนักเรียนที่ต้องการใช้งาน แถบซ้ายมือ คลิก แบบรายงาน SDQ



คลิกที่ c เพื่อเข้า แบบรายงาน SDQ

5.1 หน้าต่าง “แบบรายงาน SDQ” ที่ปรากฏออกมา

ระบบงานดูแลช่วยเหลือนักเรียน
e-StudentCare

นางมารินทร์ ริกสุข

หน้าหลัก ออกจากระบบ

ตารางสรุป นักเรียนเป็นรายบุคคลที่เสี่ยง หรือมีปัญหา [คลิกที่นี่]
แบบสรุปพฤติกรรมด้านสุขภาพพจากแบบสอบถาม SDQ ของนักเรียน ครูและผู้ปกครอง

รายการ	จำนวน(คน)	คิดเป็นร้อยละ
จำนวนนักเรียนทั้งสิ้น	944	100
จำนวนนักเรียนทำแบบประเมิน SDQ	46	4.87
จำนวนนักเรียนที่ปกติ	45	4.77
จำนวนนักเรียนที่เสี่ยง	0	0.00
จำนวนนักเรียนที่มีปัญหา	1	0.11

มีรายละเอียดของพฤติกรรมดังนี้

1.พบว่านักเรียนที่มีความเสี่ยงด้านอารมณ์	3	0.32
2.พบว่านักเรียนที่มีความเสี่ยงด้านความประพฤติ	1	0.11
3.พบว่านักเรียนที่มีความเสี่ยงด้านการอยู่ไม่นิ่ง	1	0.11
4.พบว่านักเรียนที่มีความเสี่ยงด้านความสัมพันธ์กับเพื่อน	0	0.00
5.พบว่านักเรียนที่มีความเสี่ยงด้านสัมพันธภาพทางสังคม	0	0.00

6. เลือกเมนูข้อมูลนักเรียนที่ต้องการใช้งาน แถบซ้ายมือ คลิก แบบรายงาน EQ

นางมารินทร์ ริกสุข

- ข้อมูลนักเรียน
- ข้อมูลการกรอกข้อมูล SDQ
- ข้อมูลการกรอกข้อมูล EQ
- แบบรายงาน SDQ
- แบบรายงาน EQ** (d)
- ข้อมูลส่วนตัว
- แก้ไขประวัติส่วนตัว
- อ่านหนังสือ รับจากภายนอก 73
- ติดตามหนังสือรับ 3
- อ่านหนังสือราชการโรงเรียน 44
- ข้อมูลไปราชการการ
- จัดเก็บเอกสารส่วนตัว
- สลิปเงินเดือน
- ข้อมูลนักเรียน

คลิกที่ d เพื่อเข้า แบบรายงาน EQ

6.1 หน้าต่าง “แบบรายงาน EQ” ที่ปรากฏออกมา

The screenshot shows the e-StudentCare system interface. On the left is a sidebar menu with the following items:

- นางนารินทร์ รักสุข
- ข้อมูลนักเรียน
- ข้อมูลการกรอกข้อมูล SDQ
- ข้อมูลการกรอกข้อมูล EQ
- แบบรายงาน SDQ
- แบบรายงาน EQ
- ข้อมูลส่วนตัว
- แก้ไขประวัติส่วนตัว
- อ่านหนังสือ รับจากภายนอก 79
- ติดตามหนังสือรับ 8
- อ่านหนังสือรายการโรงเรียน 44
- ข้อมูลไปราชการการ
- จัดเก็บเอกสารส่วนตัว
- สลิปเงินเดือน
- ข้อมูลนักเรียน
- ข้อมูลนักเรียนเป็นระบบอัตโนมัติ

The main content area displays the following information:

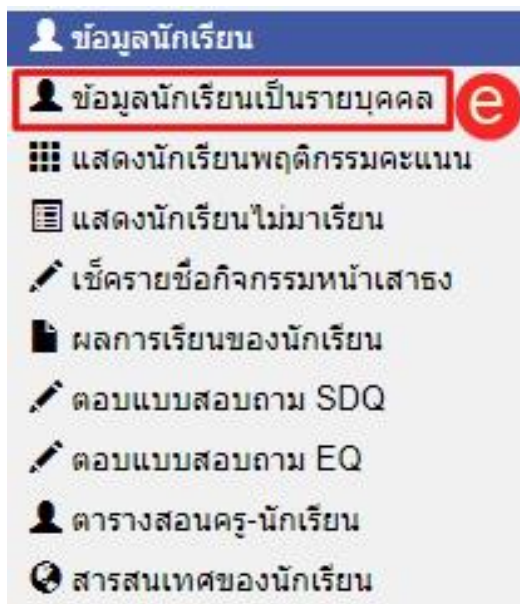
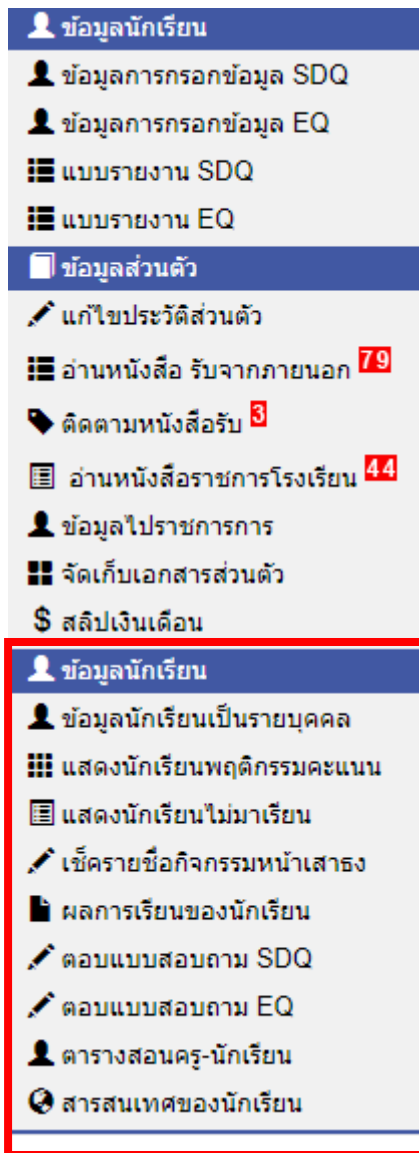
ระบบงานดูแลช่วยเหลือนักเรียน
e-StudentCare

หน้าหลัก | ออกจากระบบ

ตารางสรุป นักเรียนเป็นรายบุคคลที่เสี่ยง หรือมีปัญหา [คลิกที่นี่]
แบบสรุปการประเมินความฉลาดทางอารมณ์ (Emotional Quotient :EQ) ของนักเรียน

รายการ	จำนวน(คน)	คิดเป็นร้อยละ
จำนวนนักเรียนทั้งสิ้น	944	100
จำนวนนักเรียนทำแบบประเมิน EQ	35	3.71
จำนวนนักเรียนที่ ต่ำกว่าปกติ	3	0.32
จำนวนนักเรียนที่ ปกติ	13	1.38
จำนวนนักเรียนที่ สูงกว่าปกติ	19	2.01
มีรายละเอียดของพฤติกรรมดังนี้		
1.พบว่านักเรียนที่มีความเสี่ยงด้านการควบคุม	2	0.21
2.พบว่านักเรียนที่มีความเสี่ยงด้านการเห็นใจผู้อื่น	3	0.32
3.พบว่านักเรียนที่มีความเสี่ยงด้านความรับผิดชอบ	0	0.00
4.พบว่านักเรียนที่มีความเสี่ยงด้านแรงจูงใจ	1	0.11
5.พบว่านักเรียนที่มีความเสี่ยงด้านการตัดสินใจ	1	0.11
6.พบว่านักเรียนที่มีความเสี่ยงด้านสัมพันธภาพ	5	0.53
7.พบว่านักเรียนที่มีความเสี่ยงด้านความภูมิใจ	1	0.11
8.พบว่านักเรียนที่มีความเสี่ยงด้านความพอใจชีวิต	3	0.32

7. เลือกเมนู ที่ต้องการใช้งานจากแถบ ข้อมูลนักเรียน ด้านล่าง



8. เลือกเมนูที่ต้องการใช้งาน

คลิก e ข้อมูลนักเรียนเป็นรายบุคคล

8.1 หน้าต่าง ข้อมูลนักเรียนเป็นรายบุคคล ที่ปรากฏออกมา

ระบบงานดูแลช่วยเหลือนักเรียน
e-StudentCare

นางมารินทร์ ริกสุข

ข้อมูลนักเรียน

ข้อมูลการกรอกข้อมูล SDQ

ข้อมูลการกรอกข้อมูล EQ

แบบรายงาน SDQ

แบบรายงาน EQ

ข้อมูลส่วนตัว

แก้ไขประวัติส่วนตัว

อ่านหนังสือ รับจากภายนอก 79

ติดตามหนังสือรับ 8

อ่านหนังสือราชการโรงเรียน 44

ข้อมูลไปราชการการ

จัดเก็บเอกสารส่วนตัว

สลิปเงินเดือน

ข้อมูลนักเรียน

ข้อมูลนักเรียนเป็นรายบุคคล

ข้อมูลการมาเรียนของนักเรียนระดับชั้น ม. 4/5

ภาคเรียนที่ 1 ปีการศึกษา 2561
นางสาวกอแก้ว อ่อนสำอางค์ครูประจำชั้น ระดับชั้น :ม. 4/5

เลขที่	เลขประจำตัว	เลขที่บัตรประชาชน	ชื่อ-นามสกุล	คลิกประวัตินักเรียน
1	11553	577489000616	นายชานนท์ แสงดี	
1	11846	1579900983185	นายกฤษดา กันทะเดียน	
2	11847	1579900970849	นายก้องฟ้า มโนกร	
3	11855	1579900960339	นายชนนำ โหมี	
4	11857	1579900962676	นายศรีโตเฟอร์ ไมเคิล มอร์แกน	
5	11869	1579901007937	นางสาวชลธิชา ใจป้อย	
6	11878	1579901008941	นายณรงค์ฤทธิ์ นิจจา	
7	11884	1579900975336	นายไธยศ อวนโต	
8	11887	1509966208988	เด็กหญิงดวงกathy ไวตะนันท์	
9	11892	1579901008925	นายธนทัต คำเงิน	

9. เมนู

- ข้อมูลนักเรียน
- ข้อมูลนักเรียนเป็นรายบุคคล
- แสดงนักเรียนพฤติกรรมคะแนน**
- แสดงนักเรียนไม่มาเรียน
- เช็ครายชื่อกิจกรรมหน้าเสาธง
- ผลการเรียนของนักเรียน
- ตอบแบบสอบถาม SDQ
- ตอบแบบสอบถาม EQ
- ตารางสอนครู-นักเรียน
- สารสนเทศของนักเรียน



แสดงพฤติกรรม
นักเรียน

คลิก f เพื่อ แสดงคะแนนพฤติกรรมนักเรียน

9.1 หน้าต่าง คะแนนพฤติกรรมนักเรียน ที่ปรากฏออกมา

ระบบงานดูแลช่วยเหลือนักเรียน e-StudentCare

หน้าหลัก ออกจากระบบ

รายงานการวัดคะแนน ของชั้น ม.4/5

ปีการศึกษา : 2561 เทอมที่ : 1

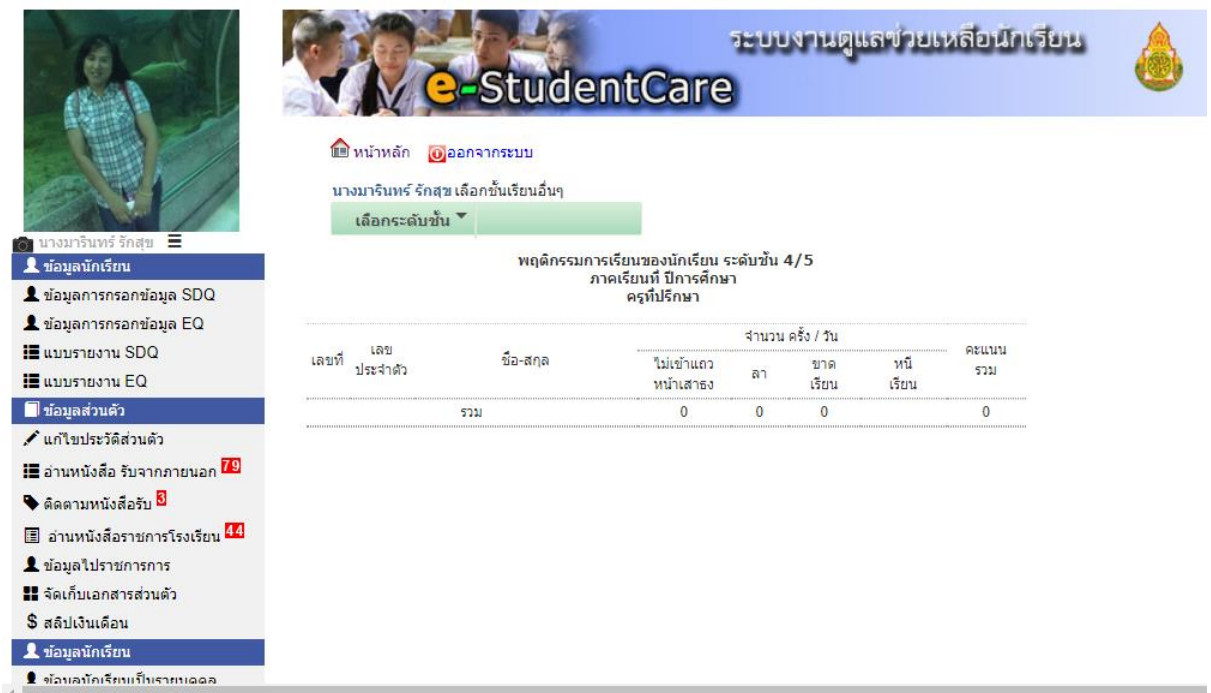
ลำดับ	รหัสนักเรียน	ชื่อ-นามสกุล	นักคะแนนเข้าเรียน	นักคะแนนกิจกรรมประจำ	นักคะแนนความประพฤติ	คะแนนจบ
1	11553	นายชานนท์ แสงดี	-	-	-	-
2	11846	นายภคธาดา กษณะเดียน	15	-	-	15
3	11847	นายคองฟ้า มโนกร	-	-	-	-
4	11855	นายชนนัท โพนี	-	-	-	-
5	11857	นายศรียอดเพชร ไม้เค็ด มอริกัน	6	-	-	6
6	11869	นางสาวดลธิชา ใจน้อย	-	-	-	-
7	11878	นายณรงค์ฤทธิ์ นิจจา	-	-	-	-
8	11884	นายณัฐยศ อวนโฑ	-	-	3	3
9	11887	เด็กหญิงดวงฤทัย ใจละอิมท์	-	-	-	-
10	11892	นายอนันต์ คำเงิน	-	-	3	3
11	11891	นายอนันต์ สีสุวรรณ	-	-	-	-
12	11895	เด็กชายธนินทร์ ม่วงดี	21	-	3	24
13	11897	นายชนาธร ยุทธแสน	3	-	6	9
14	11906	เด็กชายธนที อภัยดี	6	-	-	6

10. เมนูแสดงนักเรียนที่ไม่มาเรียน



คลิก g เพื่อแสดงข้อมูลนักเรียนที่ไม่มาเรียน

10.1 หน้าต่าง ข้อมูลนักเรียนที่ไม่มาเรียน ที่ปรากฏออกมา



The screenshot displays the e-StudentCare system interface. On the left is a user menu for 'นางมารินทร์ รักสุข' with options like 'ข้อมูลนักเรียน', 'ข้อมูลการกรอกข้อมูล SDQ', and 'ข้อมูลการกรอกข้อมูล EQ'. The main area shows the 'ระบบงานดูแลช่วยเหลือนักเรียน' header and 'e-StudentCare' logo. Below this, it indicates the user is logged in as 'นางมารินทร์ รักสุข' and has selected 'เลือกชั้นเรียนอื่นๆ'. A dropdown menu shows 'เลือกระดับชั้น'. The main content area displays 'พฤติกรรมกรเรียนของนักเรียน ระดับชั้น 4/5 ภาคเรียนที่ ปีการศึกษา ครุทีปรักษา'. Below this is a table with columns for 'เลขที่', 'เลขประจำตัว', 'ชื่อ-สกุล', 'จำนวน ครั้ง / วัน' (subdivided into 'ไม่เข้าแถวหน้าเสาธง', 'ขาดเรียน', 'หนีเรียน'), and 'คะแนนรวม'. The table shows a total of 0 for all categories.

เลขที่	เลขประจำตัว	ชื่อ-สกุล	จำนวน ครั้ง / วัน			คะแนนรวม
			ไม่เข้าแถวหน้าเสาธง	ขาดเรียน	หนีเรียน	
รวม			0	0	0	0

10.2 เลือกระดับชั้น

ระบบงานดูแลช่วยเหลือนักเรียน
e-StudentCare

นางมารินทร์ รักสุข เลือกระดับชั้นเรียน

เลือกระดับชั้น

เลือกระดับชั้น	ม. 1/1	ม. 1/2	ม. 1/3	ม. 1/4	ม. 1/5	ม. 1/6
ม. 1/1						
ม. 1/2						
ม. 1/3						
ม. 1/4						
ม. 1/5						
ม. 1/6						

หน้าหลัก ออกจากระบบ

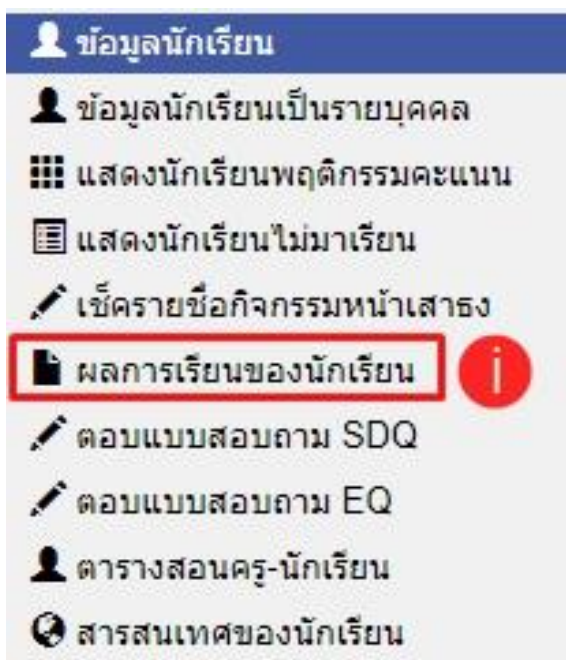
นางมารินทร์ รักสุข

- ข้อมูลนักเรียน
- ข้อมูลการกรอกข้อมูล SDQ
- ข้อมูลการกรอกข้อมูล EQ
- แบบรายงาน SDQ
- แบบรายงาน EQ
- ข้อมูลส่วนตัว
- แก้ไขประวัติส่วนตัว
- อ่านหนังสือ รับจากภายนอก 79
- ติดตามหนังสือรับ 8
- อ่านหนังสือรายการโรงเรียน 44
- ข้อมูลไปราชการการ
- จัดเก็บเอกสารส่วนตัว
- สลิปเงินเดือน
- ข้อมูลนักเรียน
- ข้อมูลนักเรียนเป็นรายบุคคล
- แสดงนักเรียนพฤติกรรมคะแนน

mreschool.net/eStudent/studentCare/index.php?module=misStudy&smo=T&level=7&room=2

- คลิก
1. เลือกระดับชั้น
 2. เลือกชั้นมัธยมปีที่...
 3. เลือกห้อง

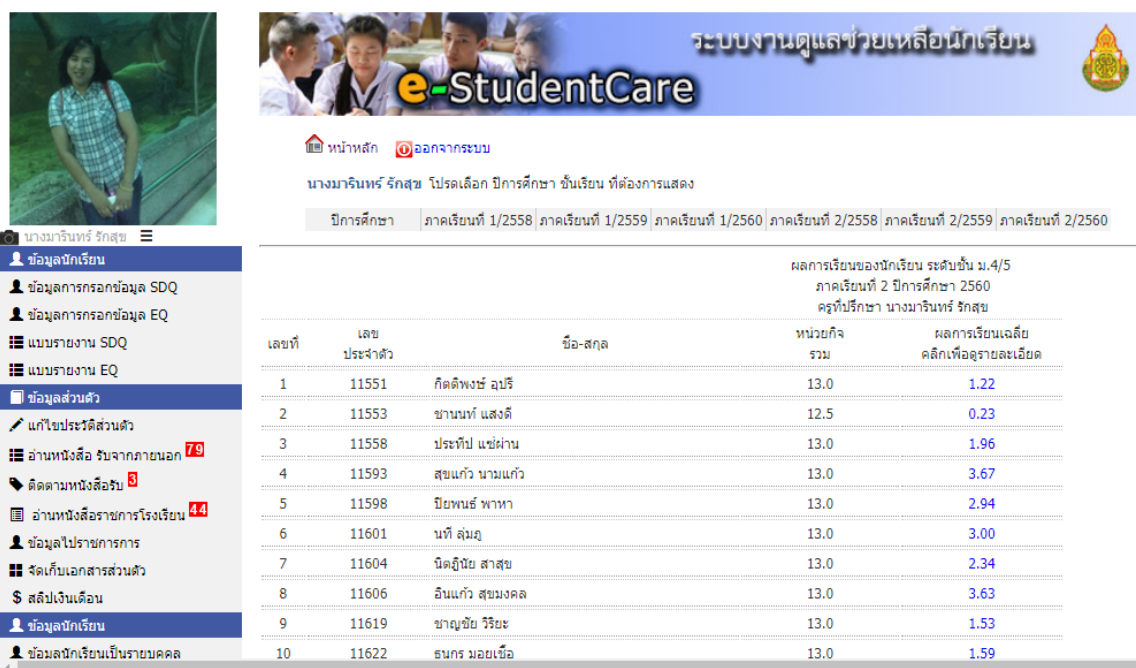
11. เมนูกิจกรรมหน้าเสาธง



12. เมนูผลการเรียน นักเรียน

คลิก | เพื่อแสดงผลการเรียนของนักเรียน

12.1 หน้าต่าง แสดงผลการเรียนของนักเรียน



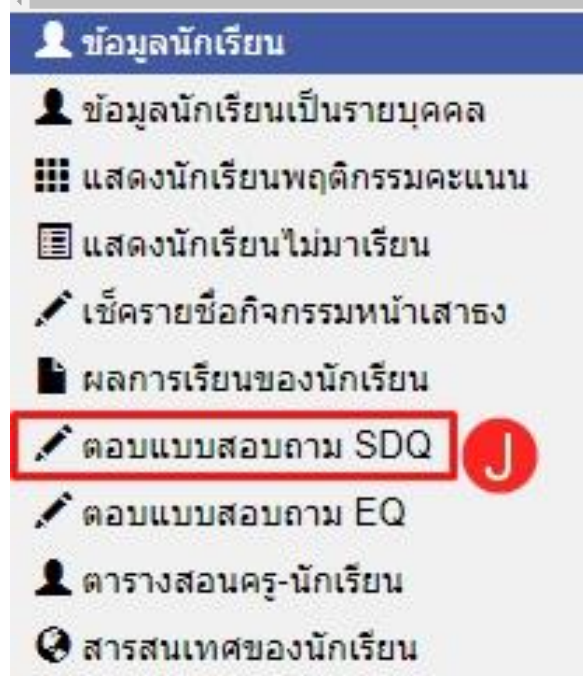
ระบบงานดูแลช่วยเหลือนักเรียน
e-StudentCare

นางมารินทร์ วัคสุข โปรดเลือก ปีการศึกษา ชั้นเรียน ที่ต้องการแสดง

ปีการศึกษา | ภาคเรียนที่ 1/2558 | ภาคเรียนที่ 1/2559 | ภาคเรียนที่ 1/2560 | ภาคเรียนที่ 2/2558 | ภาคเรียนที่ 2/2559 | ภาคเรียนที่ 2/2560

ผลการเรียนของนักเรียน ระดับชั้น ม.4/5
ภาคเรียนที่ 2 ปีการศึกษา 2560
ครูที่ปรึกษา นางมารินทร์ วัคสุข

เลขที่	เลขประจำตัว	ชื่อ-สกุล	หน่วยกิตรวม	ผลการเรียนเฉลี่ยคลิกเพื่อดูรายละเอียด
1	11551	กิตติพงษ์ อุปรี	13.0	1.22
2	11553	ชานนท์ แสงดี	12.5	0.23
3	11558	ประทีป แซ่ฝ่าน	13.0	1.96
4	11593	สุขแก้ว นามแก้ว	13.0	3.67
5	11598	ปิยพันธ์ พาทา	13.0	2.94
6	11601	นที สุ่มงู	13.0	3.00
7	11604	นิตฎิยา สาสุข	13.0	2.34
8	11606	ฉันทแก้ว สุขมงคล	13.0	3.63
9	11619	ชาญชัย วิริยะ	13.0	1.53
10	11622	ธนกร มวยเชื้อ	13.0	1.59



ข้อมูลนักเรียน

- ข้อมูลนักเรียนเป็นรายบุคคล
- แสดงนักเรียนพฤติกรรมคะแนน
- แสดงนักเรียนไม่มาเรียน
- เช็ครายชื่อกิจกรรมหน้าเสาธง
- ผลการเรียนของนักเรียน
- ตอบแบบสอบถาม SDQ**
- ตอบแบบสอบถาม EQ
- ตารางสอนครู-นักเรียน
- สารสนเทศของนักเรียน

13. เมนูตอบ แบบสอบถาม SDQ

คลิก J เพื่อ “ตอบแบบสอบถาม SDQ”

13.1 หน้าต่าง ตอบแบบสอบถาม SDQ ที่ปรากฏออกมา

ระบบงานดูแลช่วยเหลือนักเรียน

e-StudentCare

หน้าหลัก | ออกจากระบบ

แบบประเมินพฤติกรรมนักเรียนระดับชั้น ม.4/5

แบบประเมินพฤติกรรมเด็ก The Strengths and Difficulties Questionnaire: SDQ
คำชี้แจง แบบประเมินพฤติกรรมในเด็ก SDQ นี้ ประกอบด้วยแบบสอบถาม 3 ชุด คือ แบบสอบถามสำหรับ ผู้ปกครอง, ครู และนักเรียน โปรดเลือกแบบสอบถามเป็นรายบุคคล

ภาคเรียนที่ 1 ปีการศึกษา 2561
นางสาวกอบแก้ว อ่อนสำอางค์ครูประจำชั้น ระดับชั้น :ม.4/5
หมายเหตุ ✓ หมายถึง กรอกแบบประเมินแล้ว ✗ หมายถึง ยังไม่ได้กรอกแบบประเมิน
คลิก ข้อความการแปลผล จะแสดงรายละเอียด

เลขที่	เลขประจำตัว	ชื่อ - สกุล	แบบสอบถาม			สรุปการแปลผล
			ครู	ผู้ปกครอง	นักเรียน	
4	44553	นายชานนท์ แสงดี	✗	✗	✗	ยังไม่เรียบร้อย
1	11846	นายกฤษดา กันทะเดียน	✗	✗	✓	ยังไม่เรียบร้อย
2	11847	นายก้องฟ้า มโนกร	✗	✗	✓	ยังไม่เรียบร้อย
3	11855	นายขุนน้ำ โหมี	✗	✗	✓	ยังไม่เรียบร้อย
4	11857	นายศรีสโธเฟอร์ ไมเคิล มอร์แกน	✗	✗	✓	ยังไม่เรียบร้อย
5	11869	นางสาวชลธิชา ใจน้อย	✗	✗	✓	ยังไม่เรียบร้อย

คลิก หมายเลข 1 ยังไม่เรียบร้อย เพื่อแสดงการแปลผล

13.2 หน้าต่างที่ปรากฏออกมา

การแปลผลแบบประเมินพฤติกรรมนักเรียน (SDQ) ทั้ง 3 ฉบับ
โรงเรียนเมืองราชมหาวิทยาลัย ปีการศึกษา 2561
ของ นายกฤษดา กันทะเดียน
เลขประจำตัว 11846 ชั้น ม.4/5 เลขที่ 1

รายการ	นักเรียน		ครู		ผู้ปกครอง	
	คะแนน	แปลผล	คะแนน	แปลผล	คะแนน	แปลผล
1. พฤติกรรมด้านอารมณ์	1	ปกติ	0	ปกติ	0	ปกติ
2. พฤติกรรมเกร	3	ปกติ	0	ปกติ	0	ปกติ
3. พฤติกรรมอยู่ไม่นิ่ง	3	ปกติ	0	ปกติ	0	ปกติ
4. พฤติกรรมด้านความสัมพันธ์กับเพื่อน	2	ปกติ	0	ปกติ	0	ปกติ
5. พฤติกรรมด้านสัมพันธ์สภาพทางสังคม	3	ไม่เป็นจุดแข็ง	0	ไม่เป็นจุดแข็ง	0	ไม่เป็นจุดแข็ง
สรุปทั้ง 4 ด้าน	9	ปกติ	0	ปกติ	0	ปกติ

ความคิดเห็น นักเรียน : แดก!!1สวยที่สวย
แผนภูมิการแปลผลแบบประเมินพฤติกรรมนักเรียน (SDQ)
นายกฤษดา กันทะเดียน

- 👤 ข้อมูลนักเรียนเป็นรายบุคคล
- 📊 แสดงนักเรียนพฤติกรรมคะแนน
- 📄 แสดงนักเรียนไม่มาเรียน
- ✍️ เช็ครายชื่อกิจกรรมหน้าเสาธง
- 📁 ผลการเรียนของนักเรียน
- ✍️ ตอบแบบสอบถาม SDQ
- ✍️ ตอบแบบสอบถาม EQ**
- 👤 ตารางสอนครู-นักเรียน
- 🌐 สารสนเทศของนักเรียน

14. เมนูตอบแบบสอบถาม EQ

คลิก K เพื่อ ตอบแบบสอบถาม EQ

14.1 หน้าต่างที่ปรากฏออกมา

The screenshot displays the e-StudentCare system interface. On the left is a user profile for 'นางมารินทร์ วิกสุข' with a menu of options including 'ข้อมูลนักเรียน', 'ข้อมูลการกรอกข้อมูล SDQ', 'ข้อมูลการกรอกข้อมูล EQ', 'แบบรายงาน SDQ', 'แบบรายงาน EQ', 'ข้อมูลส่วนตัว', 'แก้ไขประวัติส่วนตัว', 'อ่านหนังสือ รับจากภายนอก', 'ติดตามหนังสือรับ', 'อ่านหนังสือรายการโรงเรียน', 'ข้อมูลไปราชการการ', 'จัดเก็บเอกสารส่วนตัว', 'สลิปเงินเดือน', and 'ข้อมูลนักเรียน'. The main content area shows a header for 'ระบบงานดูแลช่วยเหลือนักเรียน' and 'e-StudentCare'. Below this, it indicates 'แบบประเมินพฤติกรรมนักเรียนระดับชั้น ม.4/5' and 'แบบประเมินความฉลาดทางอารมณ์ (Emotional Quotient :EQ)'. A text box explains that EQ is the ability to manage emotions and build positive relationships. It notes that the user is in grade 10 (ม.4) and has completed the assessment. A table below lists 4 students with their IDs, names, and EQ scores. The first student has a score of 4, while the others have scores of 1, 2, 3, and 4.

ระบบงานดูแลช่วยเหลือนักเรียน

e-StudentCare

หน้าหลัก | ออกจากระบบ

แบบประเมินพฤติกรรมนักเรียนระดับชั้น ม.4/5

แบบประเมินความฉลาดทางอารมณ์ (Emotional Quotient :EQ)
 ความฉลาดทางอารมณ์ คือ ความสามารถทางอารมณ์ในการดำเนินชีวิตอย่างสร้างสรรค์และมีความสุข การรู้จักความฉลาดทางอารมณ์ของตนเองเพื่อการพัฒนาและการใช้ศักยภาพตนเองในการดำเนินชีวิตครอบครัว การทำงานและการอยู่ร่วมกับผู้อื่นได้อย่างมีความสุขและประสบความสำเร็จ กรมสุขภาพจิตได้ตระหนักถึงความสำคัญของความฉลาดทางอารมณ์ จึงได้สร้างแบบประเมินสำหรับประชาชนเพื่อใช้ประเมินตนเอง

คำชี้แจง แบบประเมินพฤติกรรมในเด็ก EQ นี้ นักเรียนเป็นผู้ตอบแบบประเมินเป็นรายบุคคล

ภาคเรียนที่ 1 ปีการศึกษา 2561
 นางสาวกนกแก้ว อ่อนล้ำวงศ์ครูประจำชั้น ระดับชั้น :ม.4/5
 หมายเหตุ ✓ หมายถึง กรอกแบบประเมินแล้ว ✗ หมายถึง ยังไม่ได้กรอกแบบประเมิน
 คลิก ข้อความการแปลผล จะแสดงรายละเอียด

เลขที่	เลขประจำตัว	ชื่อ - สกุล	แบบสอบถาม		คลิกสรุปการแปลผล
			นักเรียน		
4	44553	นายชานนท์ แซงดี	✗		ลาออก
1	11846	นายกฤษดา ก็นพะเดียน	✓		เรียบร้อย
2	11847	นายก้องฟ้า มโนกร	✓		เรียบร้อย
3	11855	นายขุน่า โทมิ	✓		เรียบร้อย
4	11857	นายคริสโตเฟอร์ ไมเคิล นอร์แกน	✓		เรียบร้อย

14.2 คลิก หมายเลข 1 เรียบร้อย เพื่อแสดงการแปลผล

The screenshot shows the e-StudentCare system interface. At the top, there is a header with the text "ระบบงานดูแลช่วยเหลือนักเรียน" and "e-StudentCare". Below the header, there is a navigation bar with "หน้าหลัก" and "ออกจากระบบ".

The main content area displays a report for a student named "นางสาวกนกแก้ว อ่อนสำอางค์" (Ms. Nongkangkaew Onsoangkit) in the 4th grade. The report includes a description of the EQ (Emotional Quotient) and a table of results. A red circle with the number "1" points to the "เรียบร้อย" (Completed) status in the table.

เลขที่	เลขประจำตัว	ชื่อ - สกุล	แบบสอบถาม		คลิกสรุปการแปลผล
			นักเรียน	ครู	
4	44553	นายชานนท์ แซงดี		✗	จลาจล
1	11846	นายถนชดา กิ่งทะเลียน		✓	เรียบร้อย
2	11847	นายทองฟ้า มโนกร		✓	เรียบร้อย
3	11855	นายชนา โห้มี		✓	เรียบร้อย
4	11857	นายคริสโตเฟอร์ ไมเคิล มอร์แกน		✓	เรียบร้อย

14.3 หน้าต่างที่ปรากฏออกมา

การแปลผลแบบประเมินความฉลาดทางอารมณ์ (Emotional Quotient :EQ)

โรงเรียนเมืองราชภัฏราชวิทยาลัย ปีการศึกษา 2561

ของ นายกฤษดา กันทะเดียน

เลขประจำตัว 11846 ชั้น ม.4/5 เลขที่ 1

รายการ	คะแนน	แปลผล
1. ควบคุมตนเอง	18	สูงกว่าปกติ
2. เห็นใจผู้อื่น	16	ปกติ
3. รับผิดชอบ	18	ปกติ
4. มีแรงจูงใจ	16	ปกติ
5. ตัดสินใจแก้ปัญหา	16	ปกติ
6. สัมพันธภาพ	12	ต่ำกว่าปกติ
7. ภูมิใจในตนเอง	12	ปกติ
8. พอใจชีวิต	18	ปกติ
9. สุขสงบทางใจ	15	ปกติ
1. ด้านความดี	52	ปกติ
2. ด้านคนเก่ง	44	ต่ำกว่าปกติ
3. ด้านความสุข	45	ปกติ
สรุปทั้ง 3 ด้าน	141	ปกติ

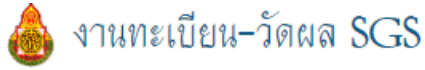
คู่มือการนำไฟล์ผลการเรียนจาก SGS เข้าสู่ระบบ

การจัดการผลการเรียน

1. เข้าเว็บไซต์ <https://sgs6.bopp-obec.info/sgs>

- ⌵ งานทะเบียน-วัดผล SGS (SITE 1)
 - ⌵ งานทะเบียน-วัดผล SGS (SITE 2)
 - ⌵ งานทะเบียน-วัดผล SGS (SITE 3)
- 1** เลือก SITE

2. Login เข้าสู่ระบบ ระบบ



เข้าสู่ระบบ

ป้อนชื่อผู้ใช้และรหัสผ่านเพื่อเข้าสู่ระบบ

ชื่อผู้ใช้ จำชื่อผู้ใช้

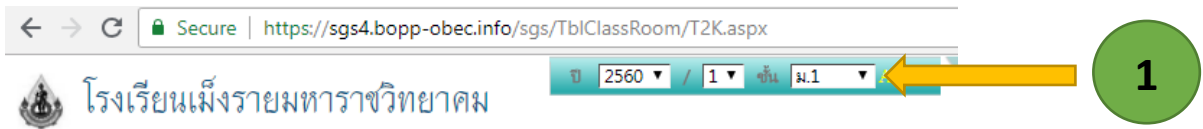
รหัสผ่าน เข้าใจข้อกำหนด

[ลืมรหัสผ่าน?](#)

3. เลือกเมนูผลการเรียน ผลการเรียนรายภาค(ต.2ก)

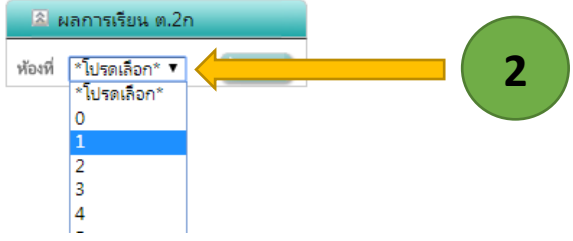
- ▶ ผลการเรียน
- ⌵ ผลการเรียน
- ⌵ แก้ไข ผลการเรียน
- ⌵ ผลการเรียน ปพ.1
- ⌵ ผลการเรียน ปพ.6
- ⌵ ตรวจสอบ แก้ไข ปพ.1
- ⌵ ผลการเรียนเฉลี่ยกลุ่มสาระ รายเทอม
- ⌵ เวลาเรียน
- ▶ แสดงผล 0 ร. มส. มพ.
- ⌵ ผลการเรียนรายภาค (ต.2ก)

4. เลือกปีการศึกษา ภาคเรียน ระดับชั้น เลือกห้อง และคลิกที่ Excel



โรงเรียนเมืองราชวิทยาคม

โรงเรียน > นักเรียน > ครู > งานทะเบียน > งานวัดผล > ผลการเรียน > สารสนเทศ > รายงาน Admin

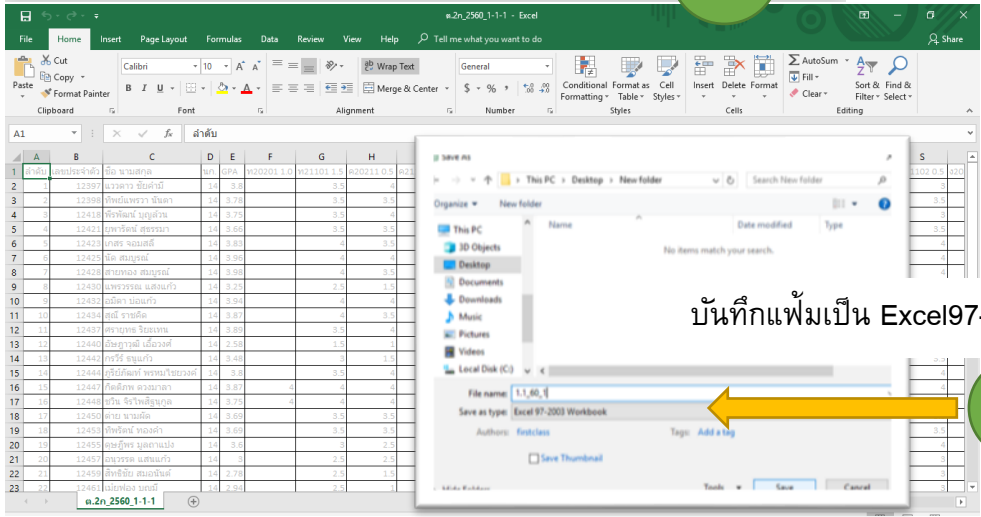
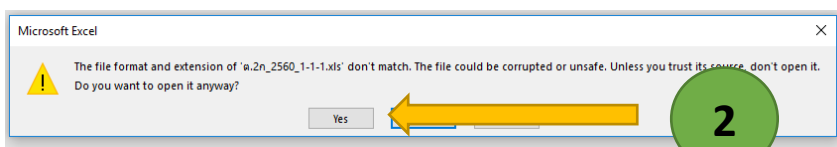


ผลการเรียน ต.2ก

ห้องที่ 1 > Excel

ลำดับ	เลขประจำตัว	ชื่อ นามสกุล	นศ.	GPA	ท20201	ท21101	ค20211	ค21101	ส21101	ส21102	ส21103
					1.0	1.5	0.5	1.5	1.5	0.5	0.5
1	12397	แจวตา ขัยคำม	14.0	3.80	3.5	4	4	4	4	4	4
2	12398	ทิพย์พรวา นันตา	14.0	3.78	3.5	3.5	4	4	4	3.5	4
3	12418	ศิริพัฒน์ บุญล้วน	14.0	3.75	3.5	4	4	4	4	4	4
4	12421	บุพชาติเน สุธรรมา	14.0	3.66	3.5	3.5	3.5	4	4	3.5	4
5	12423	เกศร จอมสกี	14.0	3.83	4	3.5	3.5	4	4	4	4
6	12425	นิต สมบุรณ์	14.0	3.96	4	4	4	4	4	4	4
7	12428	สายทอง สมบุรณ์	14.0	3.98	4	3.5	4	4	4	4	4
8	12430	แพรวรรณ แสนแก้ว	14.0	3.25	2.5	1.5	2.5	4	3.5	3.5	4
9	12432	อมิตา ป่อแก้ว	14.0	3.94	4	4	4	4	4	4	4

5. เปิดไฟล์ Excel และบันทึกเพิ่มเป็น Excel97-2003 workbook



บันทึกเพิ่มเป็น Excel97-2003 workbook

6. เข้าเว็บไซต์ <http://mreschool.net/mainEschool/> เลือก E-



Student

7. Insert Grad by Excel SGS



8. เลือกไฟล์ เลือกปีการศึกษา เลือกภาคเรียน เลือกระดับชั้น

ปีการศึกษา 2558 ภาคเรียนที่ 1	ม.1 / 1	ม.1 / 2	ม.1 / 3	ม.1 / 4	ม.1 / 5	ม.1 / 6
จัดการระดับช่วงชั้น	✗	✗	✗	✗	✗	✗
จัดการระดับชั้นเรียน	✗	✗	✗	✗	✗	✗
จัดการคาบเรียน	✗	✗	✗	✗	✗	✗
จัดการข่าวสาร	✗	✗	✗	✗	✗	✗
เขียนข่าวประชาสัมพันธ์	✗	✗	✗	✗	✗	✗
แก้ไข ลบข่าวประชาสัมพันธ์	✗	✗	✗	✗	✗	✗
แสดงข่าวประชาสัมพันธ์	✗	✗	✗	✗	✗	✗
ปีการศึกษา 2558 ภาคเรียนที่ 2	ม.1 / 1	ม.1 / 2	ม.1 / 3	ม.1 / 4	ม.1 / 5	ม.1 / 6
จัดการระดับช่วงชั้น	✗	✗	✗	✗	✗	✗
จัดการระดับชั้นเรียน	✗	✗	✗	✗	✗	✗
จัดการคาบเรียน	✗	✗	✗	✗	✗	✗
จัดการข่าวสาร	✗	✗	✗	✗	✗	✗
เขียนข่าวประชาสัมพันธ์	✗	✗	✗	✗	✗	✗
แก้ไข ลบข่าวประชาสัมพันธ์	✗	✗	✗	✗	✗	✗
แสดงข่าวประชาสัมพันธ์	✗	✗	✗	✗	✗	✗

การตั้งค่าระบบทุกปีการศึกษา

1. คลิกเมนูจัดการปีการศึกษา

ตั้งค่าระบบทุกปีการศึกษา

จัดการปีการศึกษา

1

จัดการเทอม

เพิ่มนักเรียนจาก excel

แก้ไข ลบ/เลื่อนชั้นนักเรียน

2. กรอกปีการศึกษา วันเริ่มต้น วันสิ้นสุด และบันทึก

จัดการปีการศึกษา

ปีการศึกษา:

2

วันเริ่มต้น:

3

วันสิ้นสุด:

4

บันทึก



ยกเลิก

ตารางแสดงข้อมูล ปีการศึกษาที่ใช้งาน

ลำดับ	ปีการศึกษา	วันเริ่มต้น	วันสิ้นสุด	จัดการ
1	2557	16 พฤษภาคม 2557	31 มีนาคม 2558	แก้ไข/ลบ
2	2558	15 พฤษภาคม 2558	31 มีนาคม 2559	แก้ไข/ลบ
3	2559	16 พฤษภาคม 2559	31 มีนาคม 2560	แก้ไข/ลบ
4	2560	15 พฤษภาคม 2560	31 มีนาคม 2561	แก้ไข/ลบ
5	2561	17 พฤษภาคม 2561	31 มีนาคม 2562	แก้ไข/ลบ

3. คลิกเมนูจัดการเทอม

ตั้งค่าระบบทุกปีการศึกษา

จัดการปีการศึกษา

จัดการเทอม ← 1

เพิ่มนักเรียนจาก excel

แก้ไข ลบ/เลื่อนชั้นนักเรียน

4. กรอกภาคเรียน เลือกปีการศึกษา วันเริ่มต้น วันสิ้นสุด และบันทึก

การจัดการภาคเรียน

ภาคเรียน: ← 2

ปีการศึกษา: 2557 * ← 3

วันเริ่มต้น: ← 4

วันสิ้นสุด: *

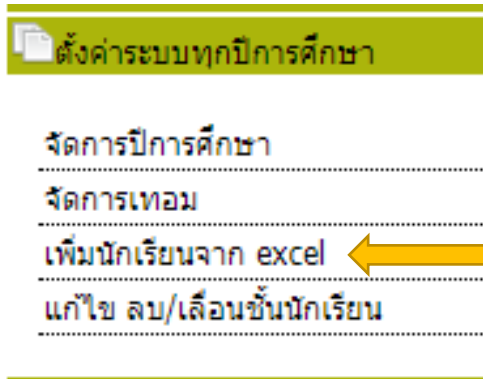
บันทึก ← 5

ยกเลิก ← 6

ตารางแสดงภาคเรียนการศึกษา

ที่	ภาคเรียน	ปีการศึกษา	วันเริ่มต้น	วันสิ้นสุด	สัปดาห์/ภาคเรียน	จัดการ
1	1	2561	15 พฤษภาคม 2561	8 ตุลาคม 2561	21	แก้ไข/ลบ
2	1	2560	15 พฤษภาคม 2560	9 ตุลาคม 2560	22	แก้ไข/ลบ
3	2	2560	19 ตุลาคม 2560	30 มีนาคม 2561	24	แก้ไข/ลบ
4	1	2559	16 พฤษภาคม 2559	7 ตุลาคม 2559	21	แก้ไข/ลบ
5	2	2559	24 ตุลาคม 2559	31 มีนาคม 2560	23	แก้ไข/ลบ
6	1	2558	15 พฤษภาคม 2558	10 ตุลาคม 2558	22	แก้ไข/ลบ
7	2	2558	26 ตุลาคม 2558	31 มีนาคม 2559	23	แก้ไข/ลบ
8	1	2557	16 พฤษภาคม 2557	10 ตุลาคม 2557	22	แก้ไข/ลบ
9	2	2557	28 ตุลาคม 2557	31 มีนาคม 2558	23	แก้ไข/ลบ
10	2	2557	22 ตุลาคม 2561	31 มีนาคม 2562	23	แก้ไข/ลบ

5. คลิกเมนูเพิ่มนักเรียนจาก Excel



6. โหลดตัวอย่างไฟล์ Excel กรอกข้อมูลตามแบบฟอร์มรายชื่อนักเรียนที่มีครบทุกชั้น หรือ

เป็นไฟล์ละชั้น(ให้มี Sheet เดียว) เมื่อเสร็จแล้ว บันทึกไฟล์เป็นรูปแบบ Excel 97-2003 workbook เลือกไฟล์ เลือกปีการศึกษา เลือกภาคเรียน และคลิก Upload จากนั้นตรวจสอบจำนวนนักเรียน

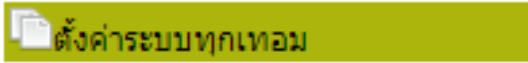


1	ชื่อผู้ใช้	รหัสผ่าน	รหัสนักเรียน	รหัสประจำตัวประชาชน	ระดับชั้น	ห้อง	คำนำหน้า:	ชื่อ	สกุล	เลขที่
2	11259	1234	11259	-1	10	1	นาย	จันทรงค์	แต่งตั้ง	1
3	11260	1234	11260	-1	10	1	นาย	ไศรราช	สายสุวรรณ	2
4	11262	1234	11262	-1	10	1	นาย	พงศกร	ศรีรัตน์	3
5	11263	1234	11263	-1	10	1	นาย	สุขสันต์	โทภีลา	4
6	11265	1234	11265	-1	10	1	นาย	สมชาย	จิระบัน	5
7	11269	1234	11269	-1	10	1	นางสาว	เชอชิน	เงิน	6
8	11270	1234	11270	-1	10	1	นางสาว	จิราวรรณ	ยงค์	7

ตัวอย่าง ไฟล์ excel

การตั้งค่าระบบทุกเทอม

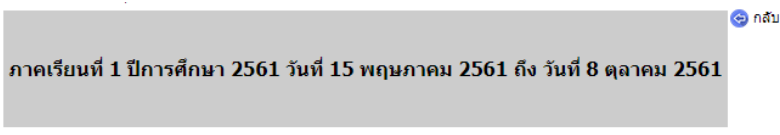
1. คลิกเมนูตั้งค่าเทอมปัจจุบัน



- ตั้งค่าเทอมปัจจุบัน
- จัดห้องเรียน
- จัดการรายชื่อนักเรียน

1

2. เลือกเป็นเทอมปัจจุบัน

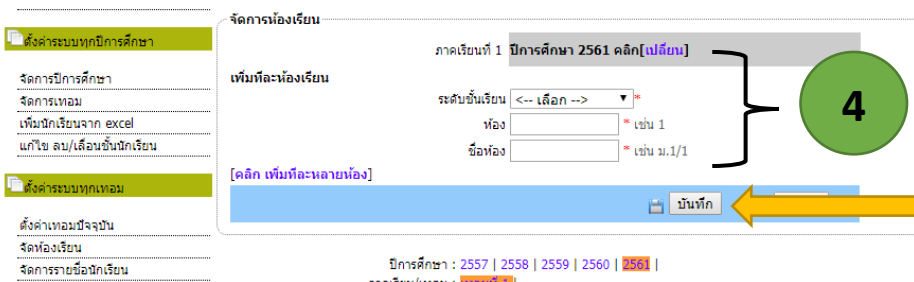


ตารางแสดงภาคเรียน/ปีการศึกษา

ลำดับ	ภาคเรียน	ปีการศึกษา	วันเริ่มต้น	วันสิ้นสุด	เลือกเป็นเทอมปัจจุบัน
1	1	2561	15 พฤษภาคม 2561	8 ตุลาคม 2561	[คลิกที่นี่ ภาคเรียนนี้]
2	1	2560	15 พฤษภาคม 2560	9 ตุลาคม 2560	[คลิกที่นี่ ภาคเรียนนี้]
3	2	2560	19 ตุลาคม 2560	30 มีนาคม 2561	[คลิกที่นี่ ภาคเรียนนี้]
4	1	2559	16 พฤษภาคม 2559	7 ตุลาคม 2559	[คลิกที่นี่ ภาคเรียนนี้]
5	2	2559	24 ตุลาคม 2559	31 มีนาคม 2560	[คลิกที่นี่ ภาคเรียนนี้]
6	1	2558	15 พฤษภาคม 2558	10 ตุลาคม 2558	[คลิกที่นี่ ภาคเรียนนี้]
7	2	2558	26 ตุลาคม 2558	31 มีนาคม 2559	[คลิกที่นี่ ภาคเรียนนี้]
8	1	2557	16 พฤษภาคม 2557	10 ตุลาคม 2557	[คลิกที่นี่ ภาคเรียนนี้]
9	2	2557	28 ตุลาคม 2557	31 มีนาคม 2558	[คลิกที่นี่ ภาคเรียนนี้]
10	2	2557	22 ตุลาคม 2561	31 มีนาคม 2562	[คลิกที่นี่ ภาคเรียนนี้]

2

3. จัดห้องเรียน



4

5

ที่	เทอม	ปี	ระดับชั้นเรียน	ห้อง	ชื่อห้อง	จัดการ
1	1	2561	มัธยมศึกษาปีที่ 1	1	ม.1/1	แก้ไข / ลบ / แสดง
2	1	2561	มัธยมศึกษาปีที่ 1	2	ม.1/2	แก้ไข / ลบ / แสดง
3	1	2561	มัธยมศึกษาปีที่ 1	3	ม.1/3	แก้ไข / ลบ / แสดง
4	1	2561	มัธยมศึกษาปีที่ 1	4	ม.1/4	แก้ไข / ลบ / แสดง
5	1	2561	มัธยมศึกษาปีที่ 1	5	ม.1/5	แก้ไข / ลบ / แสดง
6	1	2561	มัธยมศึกษาปีที่ 1	6	ม.1/6	แก้ไข / ลบ / แสดง
7	1	2561	มัธยมศึกษาปีที่ 2	1	ม.2/1	แก้ไข / ลบ / แสดง
8	1	2561	มัธยมศึกษาปีที่ 2	2	ม.2/2	แก้ไข / ลบ / แสดง

3

4. จัดการรายชื่อนักเรียน

ดึงข้อมูลมาจาก

7

จาก...
แสดงรหัสครู

ตรวจสอบรายชื่อนักเรียน
แสดงรายชื่อเป็นห้องเรียน update เลขบัตรประชาชนของนักเรียนทุกห้องเรียน จาก DMC [คลิกที่นี่]

- ภาคเรียนที่ 1 ปีการศึกษา 2561 คลิก[เปลี่ยน]
- ระดับชั้น ม.1 ม.2 ม.3 ม.4 ม.5 ม.6
- ห้องเรียนที่ 1 2 3 4 5 6 7 8

เลือกระดับชั้น ห้องเรียน ปี

9 เพิ่มนักเรียน กรณีไม่

8

แสดง

ตั้งค่าระบบทุกปีการศึกษา

จัดการปีการศึกษา

จัดการเทอม

เพิ่มนักเรียนจาก excel

แก้ไข ลบ/เลื่อนชั้นนักเรียน

ตั้งค่าระบบทุกเทอม

ตั้งค่าเทอมปัจจุบัน

จัดห้องเรียน

จัดการรายชื่อนักเรียน

ตั้งค่าระบบเฉพาะครั้งแรก

จัดการระดับช่วงชั้น

จัดการระดับชั้นเรียน

จัดการคาบเรียน

รายชื่อนักเรียนระดับชั้น ม.1 / 1 + เพิ่มนักเรียน พิมพ์เอกสาร [ห้องม.1/1] ลบข้อมูลทั้งหมด[ลบ]

ที่	เลขที่	เลขบัตรประชาชน	ชื่อ - สกุล	แก้ไข	ลาออก	ลบห้อง
1	1	579901151477	เด็กหญิงปิยฉัตร มาลาศรี			
2	2	579901129820	เด็กชายปศิงกร สุทรสม			
3	3	126221	เด็กหญิงศิริรัตน์ กันธิมูล			
4	4	12624	1579901164048 เด็กหญิงอรทัย มะโนคำ			
5	5	12631	1579901120075 เด็กหญิงพินิพย์ สุเดชน์			
6	6	12638	1101801442948 เด็กหญิงสิรินทรา นันดา			
7	7	12639	1579901147496 เด็กชายบรรพพัฒน์ กาบสีลา			
8	8	12644	1739902210611 เด็กชายพัฒมพงษ์ แก้วปารุง			

9 เพิ่มนักเรียน กรณีไม่

เพิ่มนักเรียนในปีการศึกษา 2561

ตรวจสอบ เลขประจำตัว

เลขประจำตัว

คำนำหน้านาม

ชื่อ

นามสกุล

เลขบัตรประจำตัวประชาชน

ระดับชั้น เช่น ม.1

ห้อง เช่น 2

เลขที่ เช่น 25

การตั้งค่าระบบเฉพาะครั้งแรก

1. คลิกเมนูจัดการระดับช่วงชั้น



จัดการระดับช่วงชั้น ←

1

จัดการระดับชั้นเรียน

จัดการคาบเรียน

ตั้งค่าระดับการศึกษา

รหัส: *

ระดับการศึกษา: **มัธยมศึกษาตอนต้น** ← 2

▼
ประถมศึกษา
มัธยมศึกษาตอนต้น
มัธยมศึกษาตอนปลาย

บันทึก ยกเลิก

ลำดับ	รหัส	ระดับการศึกษา	จัดการ
1	1	มัธยมศึกษาตอนต้น	ลบ
2	2	มัธยมศึกษาตอนปลาย	ลบ

3

2. จัดการระดับชั้นเรียน



จัดการระดับช่วงชั้น

4

จัดการระดับชั้นเรียน ←

จัดการคาบเรียน

จัดการระดับการเรียน

รหัสชั้นเรียน: *เลข 1 คือ ป.1 ถ้า เลข 7 คือ ม.1

ชื่อย่อ: *ป.1, ม.1

ชื่อเต็ม: * ประถมศึกษาปีที่ 1,มัธยมศึกษาปีที่ 1

ระดับการศึกษา: <-- เลือก --> *
<-- เลือก -->
มัธยมศึกษาตอนต้น
มัธยมศึกษาตอนปลาย

บันทึก ยกเลิก

5

6

ลำดับ	รหัส	ชื่อย่อ	ชื่อเต็ม	ระดับการศึกษา	จัดการ
1	7	ม.1	มัธยมศึกษาปีที่ 1	มัธยมศึกษาตอนต้น	แก้ไข/ลบ
2	8	ม.2	มัธยมศึกษาปีที่ 2	มัธยมศึกษาตอนต้น	แก้ไข/ลบ
3	9	ม.3	มัธยมศึกษาปีที่ 3	มัธยมศึกษาตอนต้น	แก้ไข/ลบ
4	10	ม.4	มัธยมศึกษาปีที่ 4	มัธยมศึกษาตอนปลาย	แก้ไข/ลบ
5	11	ม.5	มัธยมศึกษาปีที่ 5	มัธยมศึกษาตอนปลาย	แก้ไข/ลบ
6	12	ม.6	มัธยมศึกษาปีที่ 6	มัธยมศึกษาตอนปลาย	แก้ไข/ลบ

