

ภาคผนวก ค

สรุปการอบรมเชิงปฏิบัติการ

โครงการติดตั้งระบบICTและการให้บริการอินเทอร์เน็ตความเร็วสูงด้วยเทคโนโลยี Wi-Fi
ในเขตพื้นที่สาธารณะของวัด

สารบัญ

เรื่อง	หน้า
สรุปผลการจัดอบรมเชิงปฏิบัติการ ครั้งที่ 1	3
สรุปผลการจัดอบรมเชิงปฏิบัติการ ครั้งที่ 2	19
สรุปผลการจัดอบรมเชิงปฏิบัติการ ครั้งที่ 3	38
สรุปผลการจัดอบรมเชิงปฏิบัติการ ครั้งที่ 4	49

สรุปผลการจัดอบรมเชิงปฏิบัติการ ครั้งที่ 1

“ธรรมะกับเทคโนโลยีจะไปด้วยกันได้อย่างไร?”

3-4 กรกฎาคม 2561 ศูนย์การเรียนรู้พระพุทธศาสนาและการพัฒนาสังคม วัดสุทธิวาราม

สรุปภาพรวมกิจกรรม

โครงการติดตั้งระบบICTและการให้บริการอินเทอร์เน็ตความเร็วสูงด้วยเทคโนโลยี Wi-Fiในเขตพื้นที่ สาธารณะของวัด(วัดบันดลใจICT) โดยการสนับสนุนของกองทุนวิจัยและพัฒนากิจการกระจายเสียง กิจการโทรทัศน์และกิจการโทรคมนาคมแห่งชาติเพื่อประโยชน์สาธารณะ จัดอบรมเชิงปฏิบัติการเรื่อง “...ธรรมะกับเทคโนโลยีจะไปด้วยกันได้อย่างไร?...” ณ ศูนย์การเรียนรู้พระพุทธศาสนาและการพัฒนา สังคมวัดสุทธิวาราม กรุงเทพมหานคร ระหว่างวันที่ 3-4 กรกฎาคม 2561

การจัดอบรมปฏิบัติการครั้งนี้มีเป้าหมายในการสร้างองค์ความรู้ในด้านเทคโนโลยีสารสนเทศ ความรู้เท่าทันสื่อ แนวคิดการพัฒนาพื้นที่เพื่อการเรียนรู้ให้กับวัด ในช่วงเช้า ท่านพระครูรัตนโสภณ เจ้าอาวาสวัด นายโรงประธานฝ่ายสงฆ์ ได้กล่าวสัมโมทนียกถาเปิดงานว่าโลกปัจจุบันเทคโนโลยีถือเป็นเครื่องมือในการเผยแผ่ธรรมะที่จำเป็น โดยพระสงฆ์ควรจะต้องมีความรู้และสามารถใช้เทคโนโลยีให้พอดีและรู้เท่าทัน หลังจากนั้น พระอาจารย์พุทิจ ชุตติปัญญา วัดสุนันทวนาราม ร่วมกับตัวแทนจากภาคีเครือข่ายการทำงาน ของโครงการได้แก่ คุณบุรินทร์ เกล็ดมณี ประธานเจ้าหน้าที่ฝ่ายปฏิบัติการ บริษัทเรดดีแพลนเน็ต จำกัด, คุณอิทธิรท์ บุตรแก้ว Assistant Director บริษัททรูคอร์ปอเรชั่น จำกัด, คุณประยงค์ โพธิ์ศรีประเสริฐ ผู้อำนวยการโครงการวัดบันดลใจ สถาบันอาศรมศิลป์ ได้ร่วมเสวนาแลกเปลี่ยนกับพระสงฆ์และฆราวาสจาก วัดในโครงการและวัดร่วมเรียนรู้จำนวน 48 รูป/คน จาก 30 วัด เกี่ยวกับการสร้างเครือข่ายการทำงานด้าน ICT ในการเข้ามาสนับสนุนวัดและพระสงฆ์ในด้านการเผยแผ่ธรรมและการพลิกพื้นที่วัดกลับมาเป็นศูนย์กลาง ของชุมชนภายใต้หัวข้อ “ธรรมะกับเทคโนโลยีจะไปด้วยกันได้อย่างไร”

นอกจากนี้ การอบรมเชิงปฏิบัติการครั้งนี้ คุณสุทัศน์ รงรอง ผู้ก่อตั้งและประธานเจ้าหน้าที่ฝ่ายบริหาร บริษัทดูอินไทย จำกัด นักนวัตกรรมเพื่อสังคมที่มาร่วมถวายเป็นความรู้ผ่านมุมมอง “พอดีเทคโนโลยี” ที่นำเสนอ ข้อมูลเทรนด์การใช้งานเทคโนโลยีของคนยุคใหม่และกรณีศึกษา เพื่อนำมาเป็นแนวคิดในการออกแบบสื่อ ธรรมะที่สร้างสรรค์และตรงกลุ่มเป้าหมายของวัด

ในวันที่สองเป็นกิจกรรมภายใต้หัวข้อ “Infographic เพื่อการเผยแผ่ธรรม” โดยมูลนิธิคนเห็นคน มาจัดสร้างกระบวนการเหนี่ยวนำความรู้และถวายเป็นความรู้ ผ่านการทดลองออกแบบInfographic ให้กับวัด ได้ผลงานเป็นสื่อธรรมะในประเด็นต่าง ๆ ที่นำมาแลกเปลี่ยน เผยแพร่ รวมถึงยังเป็นการสร้างเครือข่ายการ เรียนรู้และพัฒนาพระสงฆ์ที่มีความสนใจในด้านการออกแบบสื่อธรรมะต่อไปในอนาคตอีกด้วย

สรุปผลจากเวทีเสวนา “ธรรมะกับเทคโนโลยีจะไปด้วยกันได้อย่างไร”

วิทยากร : พระอาจารย์ฟูกิจ ชุตติปัญโญ, คุณบุรินทร์ เกล็ดมณี ประธานเจ้าหน้าที่ฝ่ายปฏิบัติการ บริษัทเรดดีแพลนเน็ต จำกัด, คุณธิดีรัท บุตรแก้ว Assistant Director บริษัททรูคอร์ปอเรชั่น จำกัด, คุณประยงค์ โพธิ์ศรีประเสริฐผู้อำนวยการโครงการวัดบันดลใจ สถาบันอาศรมศิลป์

ผลลัพธ์ที่เกิดขึ้นจากการเสวนา

1. สร้างความเข้าใจเกี่ยวกับเป้าหมาย การดำเนินงานโครงการฯและบทบาทของภาคีเครือข่ายที่เข้ามาร่วมขับเคลื่อนโครงการ
2. เกิดความเข้าใจเกี่ยวกับการให้บริการอินเทอร์เน็ตในพื้นที่สาธารณะ ความแตกต่างระหว่างอินเทอร์เน็ตบ้านและอินเทอร์เน็ตสาธารณะ
3. เห็นตัวอย่างการใช้งานอินเทอร์เน็ตในการใช้วัดผลการสื่อสารข้อมูลในด้านต่าง ๆ ที่เป็นประโยชน์
4. เกิดการแลกเปลี่ยนความคิดเห็นเกี่ยวกับประโยชน์และความเชื่อมโยงระหว่างธรรมะและเทคโนโลยีผ่านวงเสวนาที่มีมุมมองจากภาคีเครือข่ายที่มีความเชี่ยวชาญในด้านต่าง ๆ



[โครงการติดตั้งระบบICTและการให้บริการอินเทอร์เน็ตความเร็วสูงด้วยเทคโนโลยี Wi-Fi ในเขตพื้นที่สาธารณะของวัด] [เลขที่สัญญา B๑-๒-๐๓/๕๘]

สรุปผลจากการบรรยาย “พอดีเทคโนโลยี”

วิทยากร : คุณสุทัศน์ รงรอง ผู้ก่อตั้งและประธานเจ้าหน้าที่ฝ่ายบริหาร บริษัทดูอินไทย จำกัด

ผลลัพธ์ที่เกิดขึ้นจากการบรรยาย

1. รับทราบภาพรวมของเทคโนโลยีและการสื่อสารกับสังคมสมัยใหม่ ผ่านกรณีศึกษาต่าง ๆ ทั้งในและต่างประเทศ รวมถึงแนวคิดเกี่ยวกับการใช้เทคโนโลยีอย่างพอดี
2. วัดเกิดแรงบันดาลใจและเห็นประโยชน์ของการนำเทคโนโลยีมาเป็นเครื่องมือสนับสนุนในด้านการแก้ปัญหาสังคมในมิติต่าง ๆ เช่น ปัญหาด้านการเกษตร การสร้างให้วัดเป็นพื้นที่ที่ช่วยเหลือชุมชนในด้านต่าง ๆ
3. มีการตอบรับที่ดี อยากให้คุณสุทัศน์ไปเป็นวิทยากรในการสร้างแรงบันดาลใจให้กับเด็กและเยาวชนในพื้นที่
4. ทางบริษัทดูอินไทย เสนอจะนำเทคโนโลยีพยากรณ์สภาพดินฟ้าอากาศ “เห็นพยากรณ์” มาติดตั้งในวัดของโครงการทั้ง 10 วัด เพื่อเป็นเครื่องมือเชื่อมความสัมพันธ์ระหว่างวัดและชุมชนรอบวัด
5. การตอบรับเป็นภาคีเครือข่ายการทำงานร่วมกับโครงการในด้านต่าง ๆ ดังนี้
 - การสนับสนุนด้านองค์ความรู้ด้านเทคโนโลยีและนวัตกรรมที่ทางบริษัทดูอินไทยเคยทำงานร่วมกับวัดต่าง ๆ เพื่อนำมาเผยแพร่ต่อ
 - การเข้าร่วมเป็นวิทยากรในการพัฒนาองค์ความรู้ให้กับวัด



[โครงการติดตั้งระบบICTและการให้บริการอินเทอร์เน็ตความเร็วสูงด้วยเทคโนโลยี Wi-Fi ในเขตพื้นที่สาธารณะของวัด] [เลขที่สัญญา B๑-๒-๐๓/๕๘]

สรุปผลจากกระบวนการกลุ่มย่อย “ธรรมะกับเทคโนโลยีจะไปด้วยกันได้อย่างไร?”

วิทยาการกระบวนการ: สถาบันอาศรมศิลป์

ผลลัพธ์ที่เกิดขึ้นระหว่างการจัดอบรม

1. วัดได้ทบทวนถึงหัวข้อในการเผยแพร่ธรรมะที่ตรงกับกลุ่มเป้าหมายต่าง ๆ ของวัดที่มีความหลากหลาย และได้ทดลองเชื่อมโยงเครื่องมือและวิธีการในการสื่อสารธรรมะที่ตรงกลุ่ม
2. เกิดการระดมความเห็นภายในวัด เกี่ยวกับกลุ่มเป้าหมายหลักในการสื่อสารธรรมะ รวมถึงเกิดการแลกเปลี่ยนข้อมูลระหว่างวัด ผ่านกระบวนการกลุ่มย่อย
3. ได้รับทราบข้อมูลที่สามารถนำมาใช้กำหนดยุทธศาสตร์การทำงานในด้านการพัฒนาองค์ความรู้ของโครงการ ในประเด็นต่าง ๆ ดังนี้
 - ข้อธรรมที่เหมาะสมกับกลุ่มคนต่าง ๆ
 - ความต้องการในด้านการพัฒนาองค์ความรู้ให้กับวัด
4. เห็นแผนการทำงานในด้านICT ของวัดในโครงการชัดเจนขึ้น




สรุปผลการจัดอบรมเชิงปฏิบัติการหัวข้อ Infographic เพื่อการเผยแพร่ธรรม

ผลลัพธ์ที่เกิดขึ้นระหว่างการจัดอบรม

1. เกิดกระบวนการเรียนรู้ของพระและฆราวาสที่เข้าร่วมอบรมภายใต้หัวข้อต่าง ๆ ดังนี้



หัวข้อการเรียนรู้	เครื่องมือ,วิธีการ
ความสำคัญของการคิดให้เป็นภาพ	บรรยาย + ยกตัวอย่างผลงาน
ความเข้าใจและประโยชน์ของ Infographic	บรรยาย+กิจกรรมกลุ่ม “ลูกอมหรรษา”
เทรนด์ Content 2018 มีอะไรน่าสนใจบ้างนำมาประยุกต์ใช้อย่างไร	บรรยาย+ยกตัวอย่างผลงาน
การเลือกข้อมูลที่นำเสนอจากเนื้อหาจำนวนมาก	บรรยาย+ยกตัวอย่างผลงาน
การทำโครงร่าง Infographic และ Mini-workshop : Infographic เพื่อการเผยแพร่ธรรม	ทดลองทำโดยใช้โปรแกรมPowerPoint, Illustrator และโปรแกรมสำเร็จรูปใน เว็บไซต์ต่าง ๆ เช่น Canva



2. มีการสรุปหัวข้อตัวอย่างที่จะนำมาใช้เป็นหัวข้อในการทดลองทำโครงร่าง Infographic เพื่อการเผยแพร่ธรรมโดยมีรายละเอียดดังนี้

ลำดับ	หัวข้อ infographic	กลุ่มเป้าหมาย	วัด
1	การจัดการทรัพยากรรีไซเคิล	เด็ก/เยาวชน	วัดนายโรง
2	การปฏิบัติตามไตรสิกขา		วัดนายโรง
3	โอวาท 3		วัดสุทธิวาราม
4	นำความรู้ คึนคนดี สู่สังคม	วัยทำงาน	วัดทองเนียม
5	หน้าที่ของนักท่องเที่ยวต่อการเข้าวัดโบราณสถาน		วัดพระมหาธาตุวรมหาวิหาร
6	กิจวัตร 10 ประการ / ปังจัย4	พระสงฆ์และญาติโยม	วัดแม่ทราย
7	อิทธิบาท 4	ผู้ปฏิบัติธรรม	วัดสระเรียง
8	ศีล 5		วัดสุทัศน์
9	สังคัตถุ 4		วัดตะบอง
10	การปฏิบัติตัวกับพระสงฆ์		วัดไร่เปิง
11	เกษตรกรรมนำสุข		อุทยานพระรัตนตรัยมาฆะนุสรณ์
12	กตัญญู (แก่ภายหลัง เทห์ ตี มี สุข)		วัดป่าโนนกุศล
13	กรุณา	บุคคลทั่วไป	วัดบุญชุม
14	การสร้างวินัยในตนเอง ลดบายนมุข		วัดควนอุโบสถ
15	"ชีวิตไม่ติดเปลือก"	พระบวชใหม่	วัดสุนันทวาราม
16	แต่งตัว แต่งหน้า แต่งกายให้เหมาะสมกับเข้าวัด?	บุคคลทั่วไป	วัดตาลเอน
17	หลักธรรม / สติปัญญา 4		วัดลานสัก
18	โครงการปรับเปลี่ยนพฤติกรรมลดโรค ความดัน เบาหวาน ในพระภิกษุสงฆ์		วัดถ้ำเขาน้อย
19	ถวายสังฆทานที่ถูกต้อง		วัดลานสัก
20	เชิญชวนคนเข้าวัด		วัดราษฎร์บูรณะ
21	ศาสนา+วิทยาศาสตร์ ความเชื่อและความรู้		วัดไผ่เหลือง
22	โครงการจูงมือลูกเข้าวัดวันอาทิตย์		วัดไผ่เหลือง
23	ธรรมะกับพระไตรปิฎก	พระสงฆ์	วัดจากแดง
24	สังคัตถุ 4		วัดท่าทองใหม่
25	คุณธรรมนำชีวิต		วัดทองเนียม
26	10 หลักธรรมที่ควรรู้เพื่อความปรีดีของชีวิต		วัดทองเนียม
27	ธรรมคู่ชีวิต	บุคคลทั่วไป	ศูนย์การเรียนรู้ภูมิธรรมปัญญาชีพ
28	พรหมวิหาร 4	ผู้สูงอายุ	วัดอิสาน
29	การท่องเที่ยวธรรม(เชิงธรรม)และสิ่งแวดล้อม	นักท่องเที่ยวชาวไทย	วัดนาคปรก
30	4 ข้อปฏิบัติที่ผู้ประสบความสำเร็จเป็นประจำ	วัยทำงาน	วัดสระเกศ
31	สติปัญญา 4	บุคคลทั่วไป	วัดพระธรรมจักร

3. เกิดผลงานจากการเรียนรู้และทดลองปฏิบัติ เป็นผลงาน Infographic จำนวน 21 ชิ้น



[โครงการติดตั้งระบบICTและการให้บริการอินเทอร์เน็ตความเร็วสูงด้วยเทคโนโลยี Wi-Fi ในเขตพื้นที่สาธารณณะของวัด] [เลขที่สัญญา B๑-๒-๐๓/๕๕]



วุฒิชัยธรรม ๔

ธรรมเป็นเครื่องเจริญ ธรรมกถ่อให้เกิดความเจริญของงาม
คุณธรรมประกอบด้วยธรรม 4 ประการ คือ

สัปปุริสสังเสวะ

ศบสัปปุริช

สัทธัมมัสสวนะ

ฟังธรรม

โยนิโสมนสิการะ

ไตรตรองธรรม

ธัมมานุธัมมปฏิบัติ

ปฏิบัติสมควรแก่ธรรม

ค่ายธรรมะเยาวชน วิถีพุทธ วิถีธรรมชาติ

โรงเรียนวัดป่า

วิชา
ธรรมะจากธรรมชาติดองพระพุทธเจ้า

วิชาการ
๘ สาขาการเรียนรู้

วิชาชีพ
สร้างทักษะชีวิตและพื้นฐานอาชีพ

จิตสุนันทวนาราม จ.กาญจนบุรี
ต้นปัญญาแห่งการเจริญรู้

หลักเบญจธรรม

เบญจธรรมคืออะไร?

เบญจธรรม หมายถึง ข้อที่ควรปฏิบัติ ๕ ประการซึ่งถือว่าเป็นสิ่งที่ดีงาม เป็นเหตุให้ปฏิบัติเจริญก้าวหน้า ปลอดภัย ปลอดภัย เจริญความดีมีผู้ทำ

- ๑.เมตตากรุณา**

ความรักปรารถนาดีให้ผู้อื่นได้รับความสุข และลดทอนเมือชั่วเพื่อให้อื่นพ้นทุกข์
- ๒.สัมมาอาชีวะ**

เลี้ยงชีพในทางที่ชอบ ถูกทั้งกฎหมายและศีลธรรม เป็นอาชีพที่มิเี่ยงจากกฎหมายและศีลธรรม
- ๓.กามสังวร**

สำรวมในกาม ระวังระมัดระวังตนไม่ให้หลงใหลจนมกในกามคุณ ไม่ว่าจะเป็นรูป เสียง กลิ่น รส สัมผัสหากเป็นไปจนเมื่อธรรมหรือเกิดความพอดี
- ๔.สังจະ**

มีสติกับสิ่งที่ดีจริงใจ ไม่มีอคติลำเอียง ขูดจริงใจจริง ไม่ทอดทิ้งทอดทิ้งหากยังไม่บรรลุเป้าหมายที่ตั้งใจไว้ในกาทำความดีและการละบาปอกุศล
- ๕.ศติสัมปัทญะ**

มีสติสัมปัทญะเป็นที่พึ่งของใจ ศติ คือ ระลึกก่อนจะคิด พูด ทำ สำมปัทญะ คือ รู้ตัวขณะกำลังคิด พูด ทำ

สงครุภพ
http://www.dhammadownload.com/PDF/000000_000000_000000_000000_000000.pdf

สร้างความเป็นยอดคนด้วยพรหมวิหาร ๔

จะเป็นผู้ใหญ่ที่มีคนเคารพนับถือได้อย่างไร

เมตตา ผู้ให้ดูกรให้ความเป็นมิตรปรารถนาให้ผู้อื่นมีความสุข

กรุณา ผู้ให้ดูกรให้ความช่วยเหลือผู้ที่ยืนโยนที่เจมิความทุกข์

มุทิตา ผู้ให้ดูกรมีความยินดีเหมือนคนอื่นได้ดี

อุเบกขา ผู้ให้ดูกรมีความวางเฉยไม่ยอมเียงไปใครได้ด้านหนึ่งจึงให้เป็นกลาง

สังคหวัตถุ๕

ประกอบด้วยอะไรบ้างบ้าน ????

การให้ การช่วยเหลือ คือ กาม

การสีกักตุน คือ ปิยะวา

ประพฤตยให้ปี ประโยชน์แก่ตนเองและผู้อื่น คือ สัตถารย

เป็นผู้มีความประพฤติเสมอต้นเสมอปลาย คือ สมถัตถา

สติ

ตามแบบพระอาจารย์สอน
๖.๕.๒๖. สติภาส ศ.สุธรรม

สติ

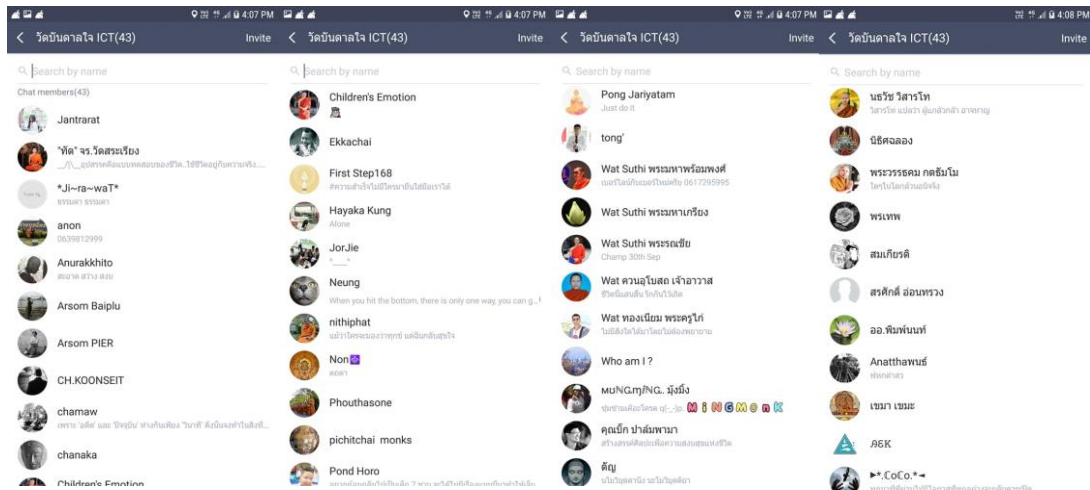
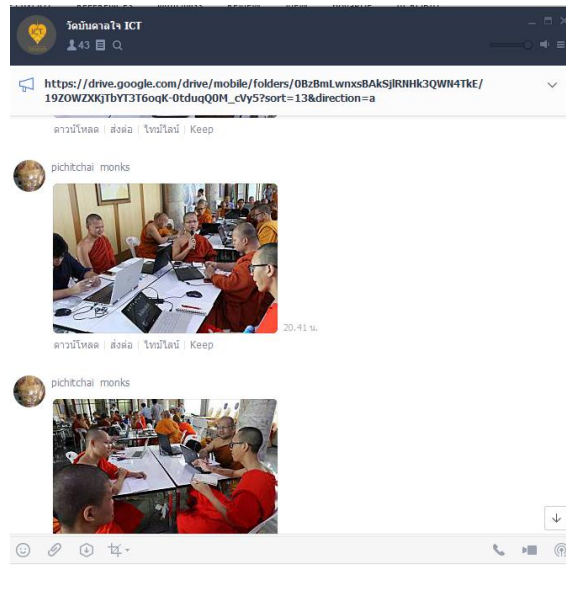
สติ

สติ

สติ

สติภาส ศ.สุธรรม

4. เกิดช่องทางการเรียนรู้ระหว่างผู้เข้าร่วมอบรมและวิทยากร ผ่านกลุ่มการสื่อสาร Line ชื่อวัดบันดาลใจICT มีสมาชิกทั้งหมด 43 ท่าน




[โครงการติดตั้งระบบICTและการให้บริการอินเทอร์เน็ตความเร็วสูงด้วยเทคโนโลยี Wi-Fi ในเขตพื้นที่สาธารณะของวัด] [เลขที่สัญญา B๑-๒-๐๓/๕๘]

ผลลัพธ์ที่เกิดขึ้นหลังการจัดอบรม

ภายหลังจากการตั้งกลุ่มสื่อสารผ่าน Line Group วัดบันดาลใน ICT พบว่ามีการสื่อสารกันระหว่างวัดที่เข้าร่วมการอบรมอย่างสม่ำเสมอ เกิดเป็นช่องทางในการแลกเปลี่ยนองค์ความรู้ในด้าน Infographic ในลักษณะต่างๆ ดังนี้

1. มีการทำไฟล์โลโก้วันวิสาขบูชา มาส่งต่อให้วัดนำไปใช้งาน



2. มีการนำกราฟฟิคที่ได้จากการอบรมไปใช้งาน เช่น การอบรมเยาวชน



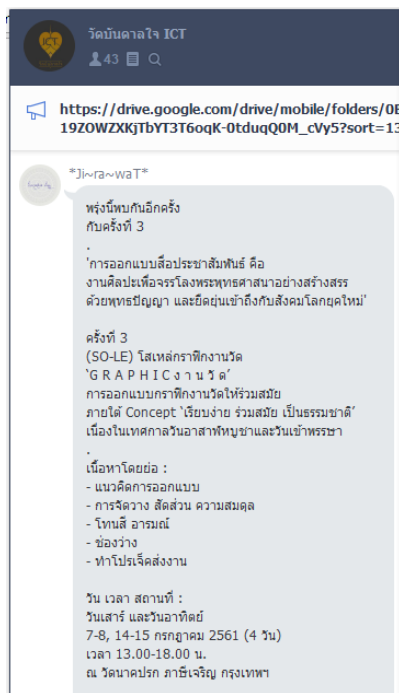
การอบรมเยาวชน ที่วัดอโศก จังหวัดนครราชสีมา

6 กรกฎาคม 2561

3. มีการทดลองการใช้เครื่องมือใหม่ ๆ จัดทำและส่งผลงานมาแชร์ในกลุ่มอย่างต่อเนื่อง เพื่อใช้เป็นตัวช่วยในการเรียนรู้ด้านออกแบบ Infographic ให้กับวัด เกิดการแลกเปลี่ยนเรียนรู้ระหว่างกัน หลังจากฝึกอบรมเสร็จ



4. มีการแชร์คอร์สสอนไลน์ที่เกี่ยวข้องเพื่อให้เรียนรู้ต่อยอดการใช้งาน เช่นคอร์สการออกแบบกราฟิกเพื่อธรรมะของวัดนาคปรก ที่มีผู้เข้าร่วมอบรมจากโครงการสนใจไปร่วมเรียนด้วยเป็นต้น



หลักสูตรอบรม "Creative Production On Mobile" # Style Dr.Rang # (^-^ สร้างสรรค์จินตนาการ "บนมือถือ" เชื่อมโลกออนไลน์ ^-^)

แนวคิดหลักสูตร
วัดและสถานสงเคราะห์ไทย คือเป็นศูนย์กลางของการเรียนรู้ทางด้านศาสนา ศิลปะและวัฒนธรรมท้องถิ่น รวมถึงเป็นสถานที่ที่เจริญรุดหน้าของพุทธศาสนิกชนที่ศรัทธาในพระพุทธศาสนา โดยทางวัดมีหลักสูตรที่จัดทำขึ้นเพื่อร่วมผลิตสื่อและประชาสัมพันธ์ ซึ่งรวมถึงแผนผังพระธาตุสัจธรรมด้วยเช่นกัน ที่ทางวัดมีหลักสูตรที่จัดทำขึ้นเพื่อร่วมผลิตสื่อและประชาสัมพันธ์ ซึ่งรวมถึงแผนผังพระธาตุสัจธรรมด้วยเช่นกัน

การอบรมแบ่งเนื้อหาออกเป็น 2 หลักสูตร (เรียนรู้อย่างยืดหยุ่นและฝึกปฏิบัติจริง) ประกอบด้วย

- 1) หลักสูตร "การออกแบบ VDO บนมือถือ"**
(หลักสูตรเร่งรัดทำได้อีกหลายเนื้อหา 2 ชั่วโมง เวลา 09.00 - 12.00 น.) ค่าลงทะเบียน 980 บาท
รายละเอียดการอบรม เพราะสำหรับเป็นฐานความรู้ด้านการผลิต VDO บนมือถือ โดยที่ทางวัดได้มีประสบการณ์ในการผลิตไปมาและการผลิตสื่อโซเชียลมีเดีย ความรู้เบื้องต้นในการผลิตสื่อภาพนิ่งและภาพเคลื่อนไหว การถ่ายภาพและปรับแสงเสียงของอุปกรณ์ การดูแลรักษาอุปกรณ์เบื้องต้น การใส่ข้อความ การใส่เพลงภาพให้สวยงาม และการนำไปใช้สื่อโซเชียลมีเดีย
- 2) หลักสูตร "การออกแบบกราฟิก และ Effect เพลิดเพลินไปกับวิถีไทยและการทำกราฟิก"**
(หลักสูตรเร่งรัดทำได้อีกหลายเนื้อหา 2 ชั่วโมง เวลา 13.00 - 16.00 น.) ค่าลงทะเบียน 980 บาท
พิเศษ สำหรับผู้ลงทะเบียนเรียนหลักสูตรที่ 2 ค่าลงทะเบียนพิเศษ 480 บาท

เนื้อหาการเรียนการสอน การทำ Effect เพลิดเพลินไปกับวิถีไทยและการทำกราฟิกที่ทันสมัยและน่าสนใจ รวมถึงเทคนิคการทำกราฟิกที่ทันสมัยและน่าสนใจ โดยเนื้อหาการเรียนการสอนจะแบ่งออกเป็น 2 ส่วนคือเรียนออนไลน์ ในการชมบทเรียนพร้อมคำอธิบายและดาวน์โหลดไฟล์งานและบทความที่เกี่ยวข้อง

กลุ่มเป้าหมาย พระภิกษุสงฆ์ รุ่นละ 40 รูป

สถานที่จัดการอบรม

จังหวัดอุบลราชธานี	โรงแรมพัชรวิภา	วันที่ 18 หรือ 19 หรือ 22	กรุณาฯ 2561
จังหวัดนครราชสีมา	โรงแรมปทุมมา	วันที่ 23 หรือ 24 หรือ 25 หรือ 29	กรุณาฯ 2561
จังหวัดชัยภูมิ	โรงแรมสยามวิเศษศรี	วันที่ 20 หรือ 21 ก.ค. หรือ 1 หรือ 6 สิงหาคม	2561
จังหวัดบุรีรัมย์	โรงแรมสยามวิเศษ	วันที่ 6 หรือ 7 หรือ 8	สิงหาคม 2561
จังหวัดสุรินทร์	โรงแรมสยามวิเศษ	วันที่ 13 หรือ 16 หรือ 17 หรือ 19	สิงหาคม 2561

ค่าลงทะเบียน
หลักสูตรละ 980 บาท / ท่าน (อบรมต่อเนื่อง หลักสูตรที่ 2 ลดเหลือเพียง 480 บาท)
ค่าลงทะเบียนรวมค่าอาหารกลางวัน 1 ชุด อาหารว่าง 1 มื้อ หลักสูตร (สำหรับผู้ลงทะเบียน 2 หลักสูตร เพียง อาหารกลางวัน 1 มื้อ และอาหารว่าง 1 มื้อ)

บรรยายโดย
อาจารย์ ดร.วิเชียร ศรีภักดิ์ ปรมาจารย์ด้านเทคโนโลยีสารสนเทศ สาขาการจัดการสารสนเทศแบบบูรณาการ มหาวิทยาลัยราชภัฏสุรินทร์และวิทยากรอิสระ

ติดต่อสอบถามข้อมูลเพิ่มเติม
โทร: 086-868-6692 หรือ 089-6189944 หรือ Line : rangpich111

[โครงการติดตั้งระบบICTและการให้บริการอินเทอร์เน็ตความเร็วสูงด้วยเทคโนโลยี Wi-Fi ในเขตพื้นที่สาธารณะของวัด] [เลขที่สัญญา B๑-๒-๐๓/๔๕]

แนวทางการทำงานต่อไป

ด้านการพัฒนาองค์ความรู้

- ยกระดับการใช้งานเครื่องมือในการออกแบบสื่อธรรมที่มีความหลากหลาย
- เสริมทักษะตามองค์ความรู้ที่ทางวัดต้องการ โดยนำมาปรับให้เข้ากันแผนการจัดอบรมพัฒนาองค์ความรู้ของโครงการโดยแบ่งวิธีการอบรมได้ดังนี้
โครงการจัดอบรมเอง
สร้างช่องทางการเรียนรู้ด้วยตนเองผ่านออนไลน์คอร์ส
สนับสนุนให้เข้าร่วมอบรมกับหน่วยงาน/องค์กรอื่น/วัด ที่จัดอบรมอยู่แล้ว
- โครงการกระตุ้นให้เกิดการเรียนรู้ โดยการจัดกิจกรรมที่กระตุ้นให้เกิดการผลิตสื่อธรรมะ เช่นการชักชวนวัดให้ออกแบบสื่อธรรมในช่วงวันสำคัญต่าง ๆ ไปพร้อม ๆ กับการทดลองใช้เครื่องมือใหม่ๆที่หลากหลายขึ้น เป็นต้น
- มีการถอดบทเรียนและบันทึกการเรียนรู้เพื่อเผยแพร่ เพื่อนำมาใช้เป็นข้อมูลในการทำงานและการขยายผลในอนาคต
- จัดทำคู่มือพื้นฐานที่รวบรวมองค์ความรู้ที่จำเป็นต่อการออกแบบสื่อธรรม เช่นทฤษฎีและหลักการออกแบบเบื้องต้น ทฤษฎีสื่อ เพื่อใช้เผยแพร่และสามารถส่งต่อให้วัดต่าง ๆ สามารถศึกษาด้วยตนเองและขยายผลได้

ด้านการสร้างเครือข่ายการทำงาน

- สื่อสารระหว่างกันอย่างสม่ำเสมอ โดยผ่านกลุ่มไลน์ วัดบันดลใจCT
- สร้างภาคีเครือข่ายการทำงานที่ครอบคลุมกับความต้องการการพัฒนาองค์ความรู้ให้กับพระในด้านICT

ด้านการประชาสัมพันธ์สื่อธรรมที่เกิดจากการอบรมของโครงการในช่องทางที่หลากหลาย

- นำข้อมูลที่ได้จากการอบรม มาจัดทำเป็นสื่อ สำหรับเผยแพร่ในเวปไซต์ของโครงการ
- เผยแพร่สื่อธรรมที่ได้จากการอบรมและหลังการอบรม ผ่านช่องทางที่หลากหลาย เพื่อช่วยประชาสัมพันธ์โครงการและเผยแพร่ข้อธรรมสู่สาธารณะ

รายชื่อผู้เข้าร่วมอบรมเชิงปฏิบัติการ : พระสงฆ์

ชื่อ	พรรษา	เป็นตัวแทนจากวัด	E-mail	เบอร์ติดต่อ	Line ID	Facebook
พระสุรศักดิ์ สิลลุลีโต	2	ศูนย์การเรียนรู้ภูมิธรรมชีพ				
พระสุรเดช ดิกขวิโร	1	ศูนย์การเรียนรู้ภูมิธรรมชีพ				
พระอนันัฐพนธ์ จนทสุมนโน	1	อุทยานพระรัตนตรัยมาฆานุสรณ์				
พระนชัชวีร์ วิสารโท	1	อุทยานพระรัตนตรัยมาฆานุสรณ์				
พระอนุรักษ์ อนุรักษิโต	7	วัดพระมหาธาตุวรมหาวิหาร				
พระนริศฉลอง จิตรประดิษฐ์	3	วัดพระมหาธาตุวรมหาวิหาร				
พระวราธดม กกธัมโม	1	วัดดอยกุ๊กแก้ว				
พระครูโสภณธรรมประดิษฐ์	22	วัดควนอุโบสถ				
พระปลัดสุทัศน์ เขมปัญญา	12	วัดสระเรียง				
พระปลัดปัสสัทธิ สิริภัทโท	15	วัดโพธิ์เมือก				
พระปลัดนันท กิตติปัญญา	8	วัดโพธิ์เมือก				
พระอานนท์ อานันโท	8	วัดท่าทองใหม่				
พระทีชิตชัย มหาญาเณ	7	วัดตะบอง				
พระพิสิษฐ์ สุทธิจิตโต	9	วัดลานสัก				
พระธนพล ธนโน	1	วัดลานสัก				
พระศรชัย นนทสาโร	7	วัดป่าโนนกุศหล่ม				
พระณัฐพงษ์ รวีรังโส	6	วัดป่าโนนกุศหล่ม				
พระชนก เขมาสโย	6	วัดตาลเอน				
พระมหาเกรียงศักดิ์ อินทปัญญา	23	วัดสุทิวราราม				
พระนิตินันท์ อุชจาโร	10	มจร.เชียงใหม่				
พระจิววัฒน์ จิรปัญญา	1	วัดแม่ทราย				
พระมหานรงค์ จันทชัย	6	วัดอีสาน				
พระพนศักดิ์ สุมโน	9	วัดอีสาน				
พระเอกชัย อรินทโม	10	วัดนาครบก				
พระอดิศักดิ์ วชิรปัญญา	10	วัดราษฎร์บูรณะ				
พระวิเชียร เทียนอิน	20	วัดถ้ำเขาน้อย				
สามเณรเอกสิทธิ์ ยี่ริญศิริ	5	วัดถ้ำเขาน้อย				
พระฝไท่ คุณโรจน์	7	วัดทองเนียม				
พระพุทธสอน พุทธสรโน	2	วัดทองเนียม				
พระมหาจำปี ชุตินปัญญา	24	วัดสันเปา ชร				
พระมหาวัฒนา ธัมมานุสรณ์	6	วัดบุญชุม				
สามเณรพงศกร เฉลียว		วัดสุทัศน์เทพวราราม				
พระครูรัตนโสภณ	32	วัดนายโรง				
พระสมชาย ชานปัญญา	5	วัดนายโรง				
พระมหาธนกิจ กิตติเมธี	3	วัดนายโรง				
พระมหาสุทธิ ญาณสุโข	19	วัดจากแดง				
พระณัฐภ มนต์โต	19	วัดไผ่เหลือง				
พระมหาปฐมพงษ์ ญาณมาโส		วัดสระเกศ				

โครงการติดตั้งระบบอินเทอร์เน็ตไร้สายในอาคารศูนย์การเรียนรู้ภูมิธรรมชีพวัดสุทัศน์เทพวราราม กรุงเทพมหานคร

รายชื่อผู้เข้าร่วมอบรมเชิงปฏิบัติการ : ฌร

ชื่อ	เป็นตัวแทนจากวัด	E-mail	เบอร์ติดต่อ	Line ID	Facebook
นายสมเกียรติ ศรีน้อย	วัดควนอุโบสถ				
นายอรุณนิติ ลาภากรณ์	วัดพระธรรมจักร				
นางสาวเฉลิมขวัญมุล เชียงอินทร์	วัดอุโมงค์สวนพุทธธรรม				
นางสาวโสภา เจริญสุข	วัดถ้ำเขาน้อย				
นายอองอาจ กินจินดา	วัดทองเนียม				
นางสาวรุจิเรข ศรีโสภณ	วัดภูเขาทอง				
นางสาวฐิติพร กร์ไกรนุช	วัดจากแดง				
นายรังสรรค์ ก้องจักร	วัดไผ่เหลือง				
นายรัฐประศาสตร์ รักบางเหมม	วัดไผ่เหลือง				
นายสุวรรณ แสงสุดโต	วัดนายโรง				
นายอัฐ เอี่ยมเหมือน	วัดราชบุรณะ				

โครงการติดตั้งระบบICTและการให้บริการอินเทอร์เน็ตความเร็วสูงด้วยเทคโนโลยี Wi-Fi ในเขตพื้นที่สาธารณะของวัด][เลขที่สัญญา B๑-๒-๐๓/๕๘]

สรุปผลการจัดอบรมเชิงปฏิบัติการ ครั้งที่ 2

สร้างสรรค์เนื้อหาอย่างไรให้ “วัดถึงคน..คนถึงธรรม”

10 - 11 ตุลาคม 2561 ศูนย์การเรียนรู้พระพุทธศาสนาและการพัฒนาสังคมวัดสุทธิวราราม

“ถึงแม้จะพูดกันถึงขั้นที่ว่า มนุษย์สามารถใช้เทคโนโลยีชั้นสูงสร้างชีวิตพันธุ์ใหม่ขึ้นมาได้ แต่แท้ที่จริงมนุษย์และเทคโนโลยีก็ทำได้สร้างชีวิตขึ้นมาไม่ มนุษย์ทำได้เพียงแค่ว่าใช้เทคโนโลยีเป็นปัจจัยจัดสรรผลก่อดนองค์ประกอบและเหตุปัจจัยของชีวิตที่มีอยู่ในธรรมชาติ ให้ปรากฏผลออกมาอย่างนั้นเท่านั้น เทคโนโลยีถ้าไม่เป็นปัจจัยแปลกล่อม ก็เป็นเพียงปัจจัยเสริมเท่านั้น มันไม่ใช่ชีวิต และมันไม่สามารถแทนชีวิตได้ ปัญหาสำคัญอยู่ที่ว่า เราจะใช้มันในทางที่เกื้อหนุนชีวิต หรือในทางที่เบียดเบียนหรือทำลายชีวิต”

สมเด็จพระพุทธโฆษาจารย์ (ประยุทธ์ ปยุตโต)

สรุปภาพรวมกิจกรรม

โครงการติดตั้งระบบ ICT และการให้บริการอินเทอร์เน็ตความเร็วสูงด้วยเทคโนโลยี Wi-Fi ในเขตพื้นที่สาธารณะของวัด (วัดบันดาลใจ ICT) โดยการสนับสนุนของกองทุนวิจัยและพัฒนากิจการกระจายเสียง กิจการโทรทัศน์และกิจการโทรคมนาคมแห่งชาติเพื่อประโยชน์สาธารณะ จัดอบรมเชิงปฏิบัติการครั้งที่ 2 เรื่อง “สร้างสรรค์เนื้อหาอย่างไรให้วัดถึงคน...คนถึงธรรม” ณ ศูนย์การเรียนรู้พระพุทธศาสนาและการพัฒนา สังคม วัดสุทธิวราราม กรุงเทพมหานคร ระหว่างวันที่ 10-11 ตุลาคม 2561 โดยมีเป้าหมายเพื่อสร้างองค์ความรู้ในด้านการสร้างสรรค์เนื้อหา (content) สร้างเครือข่ายการเรียนรู้และระดมความคิดเห็นในการกำหนดแนวทางพัฒนาองค์ความรู้ให้แก่วัดในโครงการและวัดร่วมเรียนรู้

ในวันแรก พระมหาพร้อมพงศ์ ปภัสสรจิตโต ผู้อำนวยการศูนย์การเรียนรู้พระพุทธศาสนาและการพัฒนาสังคม วัดสุทธิวราราม ได้กล่าวสัมมนาพินัยภาพเปิดงานว่า โครงการวัดบันดาลใจได้สร้างความเปลี่ยนแปลงในเชิงพุทธศาสนา สังคม ตลอดจนชุมชนมาอย่างต่อเนื่อง และในการจัดอบรมเชิงปฏิบัติการครั้งนี้ จะช่วยสร้างองค์ความรู้ว่า ทำอย่างไรให้วัดถึงคน แล้วคนจะเข้าถึงธรรม เพราะในยุคปัจจุบันทุกสิ่งทุกอย่างอยู่เพียงแค่ปลายนิ้ว เราจึงต้องรู้จักใช้เทคโนโลยีและสื่อต่างๆ ให้เป็นประโยชน์ รวมทั้งปรับเปลี่ยนรูปแบบการเผยแผ่พระพุทธศาสนาให้รวดเร็วและเข้าใจง่ายสอดคล้องกับยุคสมัย

ขณะที่คุณประยงค์ โพธิ์ศรีประเสริฐ ผู้อำนวยการโครงการวัดบันดาลใจ กล่าวถึงความเป็นมาของโครงการวัดบันดาลใจ รวมทั้งจุดประสงค์ที่ต้องการเผยแผ่ธรรมะได้อย่างทันสมัยและเข้าถึงวัยรุ่นมากขึ้น จากนั้นคุณทรงกลด บางยี่ขัน บรรณาธิการบริหารและผู้ก่อตั้งนิตยสารออนไลน์ The Cloud รับหน้าที่เป็นวิทยากรในหัวข้อ “สร้างสรรค์เนื้อหาอย่างไรให้วัดถึงคน...คนถึงธรรม” พร้อมเสวนาแลกเปลี่ยนความคิดกับสมาชิกจากวัดในโครงการและวัดร่วมเรียนรู้ โดยมีพระจำนวน 45 รูป และฆราวาส 30 คน

ในวันที่สองเป็นกิจกรรม “การออกแบบกราฟิกธรรมะที่สอดคล้องกับเนื้อหา” โดยกลุ่มธรรมะออนไลน์ (Dhammaonline) ที่นำเสนอมุมมองธรรมะผ่านเลนส์และการออกแบบกราฟิกงานวัดให้ร่วมสมัย ภายใต้คอนเซ็ปต์ “เรียบง่าย และ สะอาด สงบ สมสมัย” ตลอดจนเปิดโอกาสให้ผู้ร่วมงานได้ทดลองสื่อสาร เพื่อสร้างประสบการณ์อันจะนำไปต่อยอดได้ในอนาคต

สรุปผลจากการอบรมในหัวข้อ “สร้างสรรค์เนื้อหาอย่างไรให้วัดถึงคน...คนถึงธรรม”

วิทยากร: ทรงกลด บางยี่ขัน บรรณาธิการบริหารและผู้ก่อตั้งนิตยสารออนไลน์ The Cloud

คุณทรงกลด บางยี่ขัน ได้แบ่งรูปแบบการดำเนินการอบรมเชิงปฏิบัติการครั้งนี้ออกเป็น 2 ส่วน คือ ส่วนของการบรรยายความรู้ ซึ่งเป็นการถ่ายทอดและแลกเปลี่ยนประสบการณ์การทำงานด้านสื่อ ทั้งนิตยสาร a day และเว็บไซต์ The Cloud กับส่วนของกิจกรรมเชิงสนทนาการ ซึ่งเป็นการผสมผสานระหว่างองค์ความรู้ และการสร้างความผ่อนคลาย ได้แก่ กิจกรรมโพสต์อิท กิจกรรมเรียงเรื่อง และกิจกรรมจับคู่สัมภาษณ์

[โครงการติดตั้งระบบ ICT และการให้บริการอินเทอร์เน็ตความเร็วสูงด้วยเทคโนโลยี Wi-Fi ในเขตพื้นที่สาธารณะของวัด] [เลขที่สัญญา B๑-๒-๐๓/๕๘]

ผลลัพธ์ที่เกิดจากการบรรยาย

1. ผู้ร่วมโครงการได้รับทราบถึงแนวทางในการผลิตสื่อเชิงสร้างสรรค์ ตั้งแต่จุดเริ่มต้น การวิเคราะห์กลุ่มเป้าหมาย การหาข้อมูลเพิ่มเติม การกำหนดทิศทางของตนเอง การวางเป้าหมายปลายทาง กลยุทธ์ในการสื่อสารและการเล่าเรื่อง
2. สร้างแรงบันดาลใจและความคิดสร้างสรรค์ในการผลิตสื่อสมัยใหม่ เพื่อตอบโจทย์คนรุ่นใหม่และสังคมที่เปลี่ยนแปลงไป
3. เปิดโอกาสให้ผู้ร่วมโครงการได้ทดลองใช้เทคนิคและแนวคิดที่ได้รับการถ่ายทอดจากวิทยากร ก่อให้เกิดการเรียนรู้ในกระบวนการสื่อสารกับกลุ่มเป้าหมาย
4. เกิดการแลกเปลี่ยนข้อมูลและระดมความคิดเห็นระหว่างผู้ร่วมโครงการกับวิทยากร เพื่อหาทางแก้ไขประเด็นปัญหาต่างๆ ที่เกิดขึ้นกับพุทธศาสนาในปัจจุบัน
5. มีการตอบรับที่ดี มีความประสงค์ให้คุณทรงกลดเป็นวิทยากรอบรมพระรุ่นใหม่ในโครงการต่อไป รวมทั้งช่วยอ่านและแสดงความคิดเห็นต่อการผลิตสื่อเชิงทดลองของผู้เข้าร่วมโครงการในอนาคต



[โครงการติดตั้งระบบICTและการให้บริการอินเทอร์เน็ตความเร็วสูงด้วยเทคโนโลยี Wi-Fi ในเขตพื้นที่สาธารณะของวัด] [เลขที่สัญญา B๑-๒-๐๓/๕๘]

ผลลัพธ์ที่เกิดจากกิจกรรม

1. ผู้ร่วมโครงการได้ฝึกทักษะในการสื่อสาร ภายใต้โจทย์ที่วิทยากรกำหนด รวมทั้งพื้นที่และเวลาที่จำกัด เช่น การเล่าเรื่องเกี่ยวกับตนเอง การลำดับเรื่องราว การเป็นผู้สัมภาษณ์และผู้ให้สัมภาษณ์ ซึ่งจะก่อให้เกิดกระบวนการเรียนรู้อันเป็นประโยชน์ต่อการผลิตสื่อในอนาคต
2. เป็นการทบทวนความรู้และบทเรียนที่วิทยากรได้ถ่ายทอดออกมา แล้วแปรเทคนิคเหล่านั้นให้กลายเป็นรูปธรรมผ่านการทดลองปฏิบัติ ซึ่งจะช่วยเสริมสร้างความเข้าใจได้ดียิ่งขึ้น
3. สร้างความสัมพันธ์อันดีงามในหมู่ผู้เข้าร่วมโครงการ ทำให้เกิดการสื่อสารภายในกลุ่มย่อย ตลอดจนเกิดการเรียนรู้ตนเองและผู้อื่นไปพร้อมๆ กัน



ภาพบรรยากาศกิจกรรมการทดลองการเขียนและเล่าเรื่อง

สรุปผลจากการอบรมในหัวข้อ การออกแบบกราฟิกงานวัดให้ร่วมสมัยภายใต้ Concept

‘เรียบง่าย และ สะอาด สงบ สมสมัย’

วิทยากร: โดย พระอาจารย์เอกชัย อรินทโม และ กลุ่ม Dhammaonlens มีความเชี่ยวชาญในด้านภาพถ่าย สาสถายธรรมและงานกราฟิกงานวัด

พระอาจารย์เอกชัย อรินทโม แบ่งรูปแบบการอบรมเชิงปฏิบัติการครั้งนี้ออกเป็น 2 ช่วง คือ ส่วนของการบรรยายให้ความรู้เกี่ยวกับเทคนิคการถ่ายภาพ และพาเรียนรู้ผ่านฐานการเรียนรู้ 3 ฐาน ได้แก่ การถ่ายภาพ สถาปัตยกรรม ธรรมชาติ และวิถีชีวิต กับส่วนของการนำภาพถ่ายที่ได้มาประกอบสื่อธรรม โดยให้ผู้ที่เข้าร่วมได้ทดลองสร้างเนื้อหาธรรมะเลือกภาพประกอบจัดทำกราฟิกในการสื่อสารรวมถึงแลกเปลี่ยนเรียนรู้ร่วมกัน

ผลลัพธ์ที่เกิดจากการบรรยาย

1. ผู้เข้าร่วมอบรมได้รับความรู้และแนวทาง ด้านเทคนิคการถ่ายภาพ การจัดองค์ประกอบ แสง สี รูปแบบวิธีการของการถ่ายภาพ รวมถึงแนวคิดของการถ่ายภาพเพื่อนำไปประกอบเนื้อหาการเผยแผ่ธรรม
2. สร้างองค์ความรู้ด้านการถ่ายภาพให้กับพระสงฆ์และผู้เข้าร่วมอบรมได้เห็นแนวทางในการนำภาพมาประกอบข้อธรรมและการจัดทำกราฟิก เพื่อสื่อสารกับกลุ่มเป้าหมายในแต่ละกลุ่ม รวมถึงการออกแบบเผยแผ่ธรรมที่ทันสมัยเข้ากับยุคปัจจุบัน
3. ผู้เข้าร่วมอบรมได้รับความรู้ด้านการใช้โปรแกรมต่างๆ ที่มีคุณสมบัติแตกต่างกันมาประยุกต์ใช้กับการออกแบบกราฟิกเพื่อการเผยแผ่ธรรมะ เช่น โปรแกรม Adobe Illustrator, Adobe Photoshop, powerpoint
4. สร้างแรงบันดาลใจ และเปิดมุมมองด้านการถ่ายรูปและการออกแบบจัดวางกราฟิก ที่เหมาะสมกับวัดและสื่อสารกับคนรุ่นใหม่ ผ่านตัวอย่างงานที่พระวิทยากรนำเสนอ



ภาพบรรยากาศการบรรยายและทดลองถ่ายภาพ

ผลลัพธ์ที่เกิดจากกิจกรรม

1. ผู้เข้าร่วมอบรมได้ทดลองฝึกทักษะในการถ่ายรูปเพื่อการสื่อสาร จากฐานการเรียนรู้ 3 ฐาน ที่วิทยากรกำหนดให้โดยมีวิทยากรประจำฐานคอยให้คำแนะนำเทคนิคต่างๆ ในการถ่ายรูป ในบริบทพื้นที่จริง เป็นการทดลองถ่ายภาพจริง พระวิทยากรได้นำภาพที่ทุกคนถ่ายมาแชร์ขึ้นจอเกิดกระบวนแลกเปลี่ยนเรียนรู้ร่วมกันระหว่างพระสงฆ์ ฆราวาส และพระวิทยากรในการอบรมครั้งนี้
2. ผู้เข้าร่วมอบรมได้นำรูปที่ถ่ายในช่วงเช้ามาจัดทำกราฟิก โดยใช้เครื่องมือ โปรแกรม Adobe Illustrator, Adobe Photoshop, powerpoint เกิดทักษะการใช้เครื่องมือใหม่ๆ ให้ผู้เข้าร่วมได้เรียนรู้ และฝึกฝนจากงานจริงช่วยสร้างประสบการณ์ที่เกิดขึ้นจากการทำงานจริง
3. พระสงฆ์ได้แรงบันดาลใจที่โครงการฯ ได้เปิดพื้นที่ให้กับพระที่สนใจการทำงานสื่อเพื่อการเผยแผ่ธรรม ได้มีโอกาสได้มาพบเจอและเกิดสังคัมแห่งการเรียนรู้ในที่เป็นกลุ่มที่สนใจเรื่องเดียวกัน

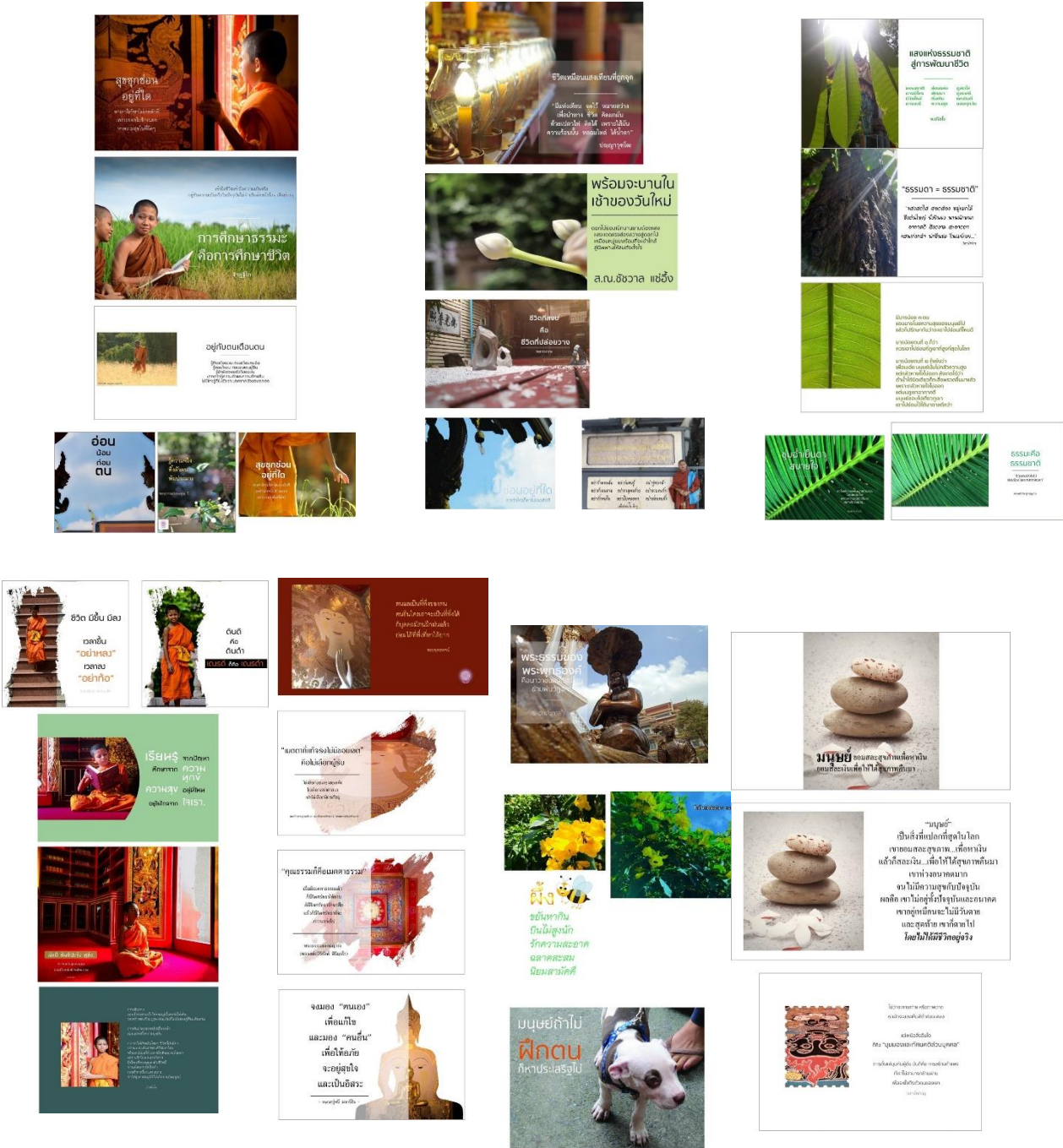


ภาพบรรยายภาศการทดลองถ่ายภาพและทำกราฟิก

[โครงการติดตั้งระบบICTและการให้บริการอินเทอร์เน็ตความเร็วสูงด้วยเทคโนโลยี Wi-Fi ในเขตพื้นที่สาธารณะของวัด] [เลขที่สัญญา B๑-๒-๐๓/๕๘]

ผลลัพธ์ที่เกิดขึ้นระหว่างการจัดอบรม

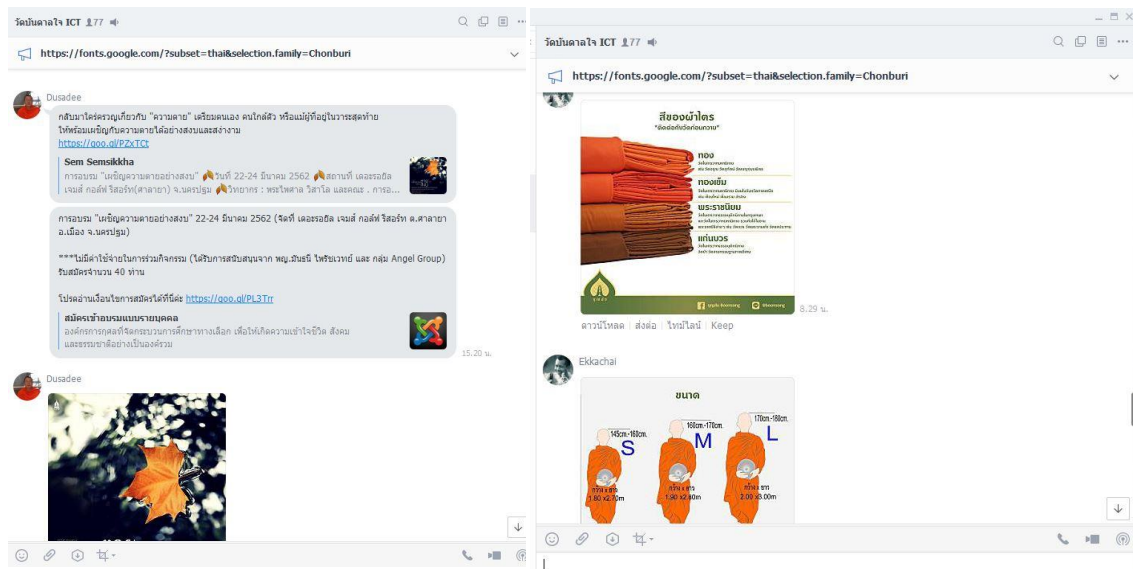
1. เกิดผลงานจากการเรียนรู้และทดลองทำ Content และ Graphic สื่อธรรมะเป็นผลงาน จำนวน 37 ชิ้นงาน



ภาพผลงานการทำกราฟิกจากการอบรม


[โครงการติดตั้งระบบICTและการให้บริการอินเทอร์เน็ตความเร็วสูงด้วยเทคโนโลยี Wi-Fi ในเขตพื้นที่สาธารณชนของวัด] [เลขที่สัญญา Bo-๒-๐๓/๕๕]

2. เกิดการขยายจำนวนสมาชิกทั้งหมดจาก 43 รูป/คน เป็น 77 รูป/คน ผ่านกลุ่มการสื่อสาร Line ชื่อ “วัดบันดลใจ-ICT” ซึ่งถือเป็นช่องทางการเรียนรู้หลักระหว่างผู้เข้าร่วมอบรมทั้ง 2 ครั้ง



ภาพแสดงการขยายจำนวนสมาชิก

3. เกิดผลงานด้านการถ่ายภาพจากการลงพื้นที่ฝึกปฏิบัติถ่ายภาพจริง จำนวน 85 ชิ้น ในเวิร์คช็อปครั้งนี้

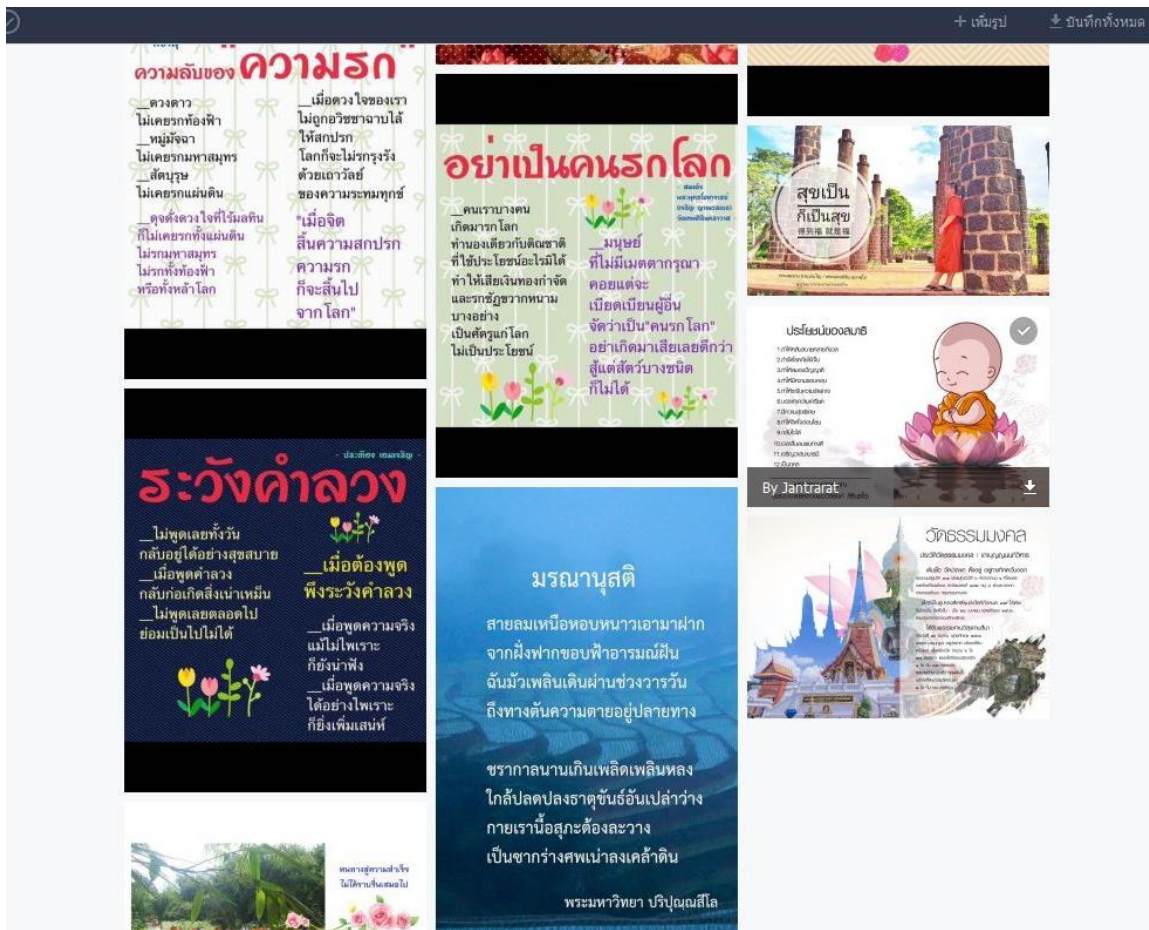


ภาพแสดงภาพถ่ายจากผู้เข้าร่วมอบรม

4. เกิดการเรียนรู้จากแบบฝึกหัดที่วิทยากรให้จับคู่ฝึกตั้งคำถามและสัมภาษณ์ และนำประเด็นที่ได้มาเล่า เพื่อแลกเปลี่ยนเรียนรู้เป็นการฝึกการเขียน Content ขึ้นในการอบรม



ภาพแสดงฝึกการเล่าเรื่องของผู้เข้าร่วมอบรม



ผลงานการออกแบบกราฟิกหลังเข้าร่วมอบรม


2. ได้มีการแชร์เทคนิคและการใช้เครื่องมือใหม่ๆ ที่นำมาต่อยอดกับการออกแบบสื่อเพื่อการเผยแพร่ธรรมจากนักร้องแบบกราฟิกนอกโครงการฯ คือ “การถอดแบบ” ที่จัดทำโดย คุณธีรวัฒน์ พจน์วิบูลศิริ หนึ่งในผู้ก่อตั้ง กลุ่มเซียมไลท์ ซึ่งเป็นกลุ่มนักร้องแบบตัวอักษร และ “รวมกราฟิกไทยจากวัด” ที่จัดทำโดยคุณไพโรจน์ ธีระประภา โดยได้รวบรวมไว้ให้ทางกลุ่มดาวนโหลดที่ลิงค์

“การถอดแบบ” <https://drive.google.com/file/d/1FvNYdi7-4JAYkSvK9vSekMpVYFYV3xuO/view?usp=sharing>

“รวมกราฟิกไทยจากวัด”


<https://drive.google.com/file/d/1khx820HtiH004nUwG3Xz230Oj8yymm6b/view?usp=s>

คุณไพโรจน์ ได้แนะนำฟอนต์ที่สามารถนำไปใช้โดยมติดลิขสิทธิ์คือ “google font” ที่เปิดให้ ดาวนโหลดมาใช้ฟรี <https://fonts.google.com/?subset=thai&selection.family=Chonburi>



[โครงการติดตั้งระบบICTและการให้บริการอินเทอร์เน็ตความเร็วสูงด้วยเทคโนโลยี Wi-Fi ในเขตพื้นที่สาธารณะของวัด] [เลขที่สัญญา B๑-๒-๐๓/๕๘]

ภาพตัวอย่างการถอดแบบจาก



ภาพตัวอย่างรวมกราฟิกงานวัด

family=Chonburi

Viewing 23 of 900 font families

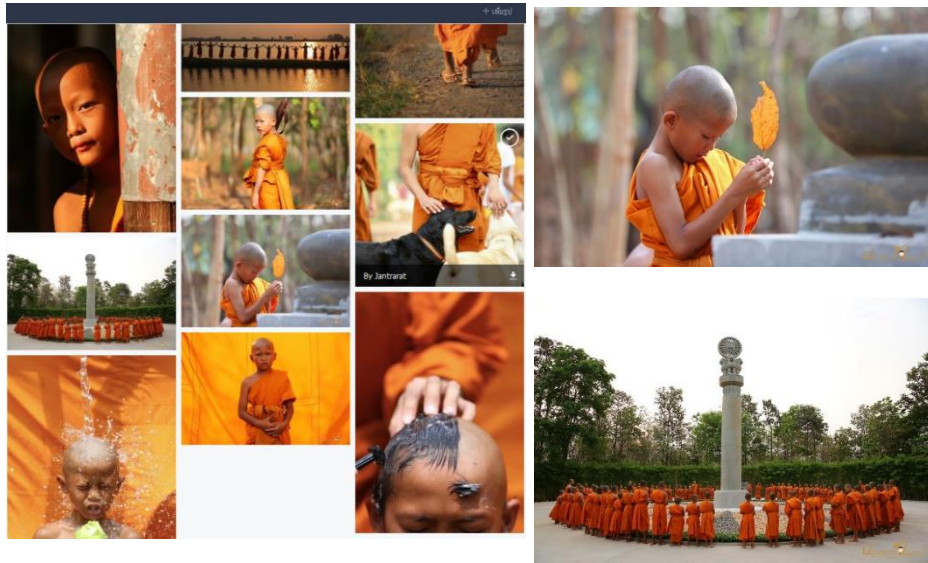
Kanit Cadson Demak (18) ขอบหยิกของปีกและ ทุ่นยึดกลางแสง เรืองรองสีแดง	Mali Cadson Demak (12) ฝูงนกอพยพ ม้วน พังสวยงามและน่า กลัว	Krub Cadson Demak (12) ดวงจันทร์ซ่อนหน้า อยู่ในเงามืด	Prompt Cadson Demak (18) ภาพตงหน้าเราช่าง งดงามจริงๆ
Niramit Cadson Demak (12) อยู่ที่ว่ามันจะเกิดขึ้น เมื่อไหร่	Chakra Patch Cadson Demak (10) เสียงที่บันทึกไว้ดังมา จากลำโพงเหนือ ประตู	Tavira Cadson Demak (18) แล้วคืนแห่งดาวตก ดวงแรกก็มาถึง	K2D Cadson Demak (16) การเดินทางซอกลับ คงจะเหงา
Charmonman Cadson Demak (2) ภาพพระที่นั่งราชวงศ ทนขรวิบูลย์	Pridi Cadson Demak (6) อยู่ที่ว่ามันจะเกิดขึ้น เมื่อไหร่	Mitr Cadson Demak (6) ธรรมชาติทั้งสอง ของฉันมีความทรง จรรย์ร่วมกัน	Bai Jamjuree Cadson Demak (12) อยู่ที่ว่ามันจะเกิดขึ้น เมื่อไหร่
KoHo Cadson Demak (12) ขอบหยิกของปีกและ ทุ่นยึดกลางแสง เรืองรองสีแดง	Tim Cadson Demak (1 style) เกล็ดขลุ่ยสอดซัด เองเข้าใส่คำคืน สิ้นวารีเงิน	Maitree Cadson Demak (6) ไอน้ำออกพร้อมเรือที่ ออกจากท่าไม้ 3 ชั่วโมง	Kodchasan Cadson Demak (12) See → Re → 40p → อยู่ที่ว่ามันจะเกิด ขึ้นเมื่อไหร่ SEE SPECIMEN
Fahkwang Cadson Demak (12) เกล็ดขลุ่ยสอดซัด เองเข้าใส่คำคืน คำคืนสิ้นวารีเงิน	Trirong Cadson Demak (18) เครื่องมือและอุปกรณ์ ทั้งหมดของพวกเขา พร้อมสำหรับการใช้ งานแล้ว	Sriakdi Cadson Demak (2) ภาพพระที่นั่งราชวงศ ทนขรวิบูลย์เงิน	Pattaya Cadson Designers (1) ภาพตงหน้าเราช่าง งดงามจริงๆ
Sriracha Cadson Demak (1 style) ดวงจันทร์ซ่อนหน้า อยู่ในเงามืด	Athiti Cadson Demak (6) กิ่งฟ้าไร้มวยและใบ สีน้เงินเข้มจัด	Chonburi Cadson Demak (1 style) ภาพตงหน้าเรา ช่างงดงามจริงๆ	

ตัวอย่างฟอนต์จาก google font

<https://fonts.google.com/?subset=thai&fbclid=IwAR1LM2rvZxbiwf8J84ovBY65krNKq34I2uKLNdEftPGOb4vdlKAQyd-pAAU>

[โครงการติดตั้งระบบICTและการให้บริการอินเทอร์เน็ตความเร็วสูงด้วยเทคโนโลยี Wi-Fi ในเขตพื้นที่สาธารณะของจังหวัด] [เลขที่สัญญา B๑-๒-๐๓/๕๘]

3. เกิดการนำเอาภาพถ่ายจากสมาชิกในกลุ่มนำมาแชร์ให้ทุกคนสามารถ นำภาพดังกล่าวไปประยุกต์ใช้กับการออกแบบกราฟฟิกได้โดยไม่มีเรื่องลิขสิทธิ์และค่าใช้จ่าย



ตัวอย่างภาพถ่ายที่สมาชิกในกลุ่มนำมาแชร์ไปใช้ได้

4. มีการนำเอาตัวอย่างแนวทางการออกแบบกราฟิก มาแลกเปลี่ยนเรียนรู้กันในกลุ่ม



ภาพตัวอย่างงานกราฟิกที่ทางกลุ่มนำมาแชร์แลกเปลี่ยนแนวคิด

5. เกิดช่องทางการสื่อสารที่พระสงฆ์มาประชาสัมพันธ์งานวัดและหลักสูตรการฝึกอบรม ผ่านกลุ่มไลน์ “วัดบันดาลใจ-ICT” ทำให้โครงการฯ ได้รับรู้เกี่ยวกับความสนใจของพระสงฆ์/ฆราวาส เพื่อใช้เป็นข้อมูลในการประเมินในการจัดอบรมและขับเคลื่อนโครงการฯ ต่อไป

WAT RAMPOENG (TAPOTARAM)
1 Moo 5, Tambol Suthep, Amphur Mueang Chiang Mai 50200 [T H A I L A N D]

Northern Insight Meditation Center

Wat Ram Poeng offers a 26-day basic course in Vipassana (Insight) Meditation under the guidance of a Teacher on an on-going basis. For meditators who have completed the basic course, a 10-day Insight Meditation retreat can be taken, which builds on the 26-day basic course

For those who do not have time to join the full basic course, the Monastery offers the chance to try out the practice, but not for less than 10 days or more than 6 weeks, without special permission

If you want to practice insight meditation, you all are welcome to join us.

Please contact us : www.watrampoeng.net
 Email : watrampoeng@hotmail.com
 : 66 053 278 620 ext. 106
www.facebook.com/watrampoeng.chiangmai

**โครงการพัฒนาศักยภาพพระสงฆ์
ด้านการเขียนบทความวิชาการ**

วันที่ ๒๗-๒๘ ตุลาคม พ.ศ.๒๕๖๑

โดยสถาบันพัฒนาพระวิทยากร และ ศูนย์อาเซียนศึกษา
ณ ห้อง A ๕๐๓ อาคารเรียนรวม
มหาวิทยาลัยมหาจุฬาลงกรณราชวิทยาลัย อ.วังน้อย จ.พระนครศรีอยุธยา

**ลงทะเบียน
๒.๐๐๐ บาท**

มุ่งเน้น
๑.การเขียนบทความเชิงวิพากษ์
Thesis - Antithesis - Synthesis
๒.มีวารสารรองรับการพิมพ์ผลงาน
๓.เหมาะสำหรับนิสิตระดับบัณฑิตศึกษาและผู้สนใจทั่วไป

สนใจติดต่อสอบถามได้ที่
 โทร.โทร.เบอร์ ๐๓๕-๐๐๙-๐๗๕๓
 อีเมล: na.naga@mahachulalongkornrajavidyalaya.ac.th
 ๐๓๕-๒๕๑-๐๒๑๒

มาสอบ
เตโชกรรม
อย่างสงบ

เตรียมตนเอง คนใกล้ชิด หรือ ผู้ที่สนใจไว้พระ-ละสุภากายของชีวิต
ให้พร้อมที่จะเขียนนิทานตาอย่างสงบและสวยงามได้

วิทยากร พระไพศาล วิสาโล แห่งคณะ
วันที่ 22-24 มีนาคม 2562
ณ ห้อง ๖๐๓ อาคาร ๖ มหาวิทยาลัยมหาจุฬาลงกรณราชวิทยาลัย อ.วังน้อย จ.พระนครศรีอยุธยา
วันที่ 12-14 กรกฎาคม และ 22-24 พฤศจิกายน 2562
ณ ศูนย์ธรรมปริยัติ บ้านนาหวาย
มูลค่าลงทะเบียน: 4900 บาท (ผู้บริจาคเงินก่อนหน้า: 2000 บาท) (ชำระก่อนรับหนังสือ)

สนใจสอบถาม โทร. ๐๓๕ ๒๕๑ ๐๒๑๒ | na.naga@mahachulalongkornrajavidyalaya.ac.th | www.facebook.com/na.naga | www.instagram.com/na.naga

ภาพตัวอย่างงานประชาสัมพันธ์งานวัดและหลักสูตร

[โครงการติดตั้งระบบICTและการให้บริการอินเทอร์เน็ตความเร็วสูงด้วยเทคโนโลยี Wi-Fi ในเขตพื้นที่สาธารณะของวัด] [เลขที่สัญญา B๑-๒-๐๓/๕๘]

การจัดอบรมเซ+A1:F48งปฏิบัติการ
 สร้างสรรค์เนื้อหาอย่างไรให้ วัดถึงคน...จนถึงธรรม
 วันที่ 10-11 ตุลาคม 2561

ลำดับ	ชื่อ-สกุล	วัด/หน่วยงาน	เบอร์ติดต่อ	Line ID	Facebook
1	พระอธิการคุณฐี อังสุเมธางกูร	วัดทุ่งไผ่			
2	พระบัณฑิต อังสุเมธางกูร	วัดทุ่งไผ่			
3	พระพงษ์สวัสดิ์ กตกิจใจ	วัดท้ายางเหนือ			
4	พระคำพิง ปัญญาโว	วัดแก้วโพนสวรรค์			
5	อานไม่ออก	วัดพระธาตุสุวรรณผาค้า (สปป ลาว)			
6	พระแอสวรรค์ ปิ่นโต	วัดพระธาตุสุวรรณผาค้า (สปป ลาว)			
7	พระสร้อย ชยานันโท	วัดดวงคี (เชียงใหม่)			
8	พระวิชัย กุลยเมธี	วัดดับภัย (เชียงใหม่)			
9	พระวิจักโข ฐ ชุมพร (พระมหาสุริยา)	วัดดอนทรายแก้ว (ชุมพร)			
10	พระครูศรีวิจิตรธรรมาท	วัดห้วยเมือ			
11	พระธนวิ วิจารณ์	ศูนย์การเรียนรู้ภูมิธรรมปัญญาชีพ			
12	พระสิทธิพร นรัตม์	วัดอุโมงค์สวนพุทธธรรม			
13	พระอนันตพนธ์ จันทร์วันไณ	อุทยานพระรัตนตรัยมามะนุสรณ์			
14	พระอุทราณ จิรัฎฐิโก	อุทยานพระรัตนตรัยมามะนุสรณ์			
15	พระสุรเดช ตักขวิโร	ศูนย์การเรียนรู้ภูมิธรรมปัญญาชีพ			
16	ศศวรรณ จิรายุส	หอจดหมายเหตุพุทธทาส			
17	ดวงดาว นลชัยโชติ	หอจดหมายเหตุพุทธทาส			
18	พระมหาปฐมมงคล ญาณวิงโล	วัดสระเกศา			
19	สามเณรญาณกร นรินทร์นอก	วัดสระเกศา			
20	สามเณรณรงค์ฤทธิ์ พันธุ์เพชร	วัดสระเกศา			
21	พระกันตัท สัจจิตโต (สุนทรินทร)	วัดปัญญานันทาราม			
22	พระมหาสุพันธ์ นนทยาไณ	วัดสระเกศา			
23	สามเณรสิทธิชัย แสงชัย	วัดสระเกศา			
24	พระฝโท คุณโคธ	วัดทองเนม			
25	พระอภิชัย ปุญญชโย	วัดทองเนม			
26	อิฐ เขียมมูรมิง	วัดราษฎร์บูรณะ			
27	พระอดิศักดิ์ วัชรปัญญา	วัดราษฎร์บูรณะ			
28	พระมหาชัยพร เขมภิตโต	วัดจากแดง			
29	ปิ่นทาวรี ทันทสุวรรณ	สถาบันอาศรมศิลป์			
30	พระมหาสุคนธ์ สุทธิยาไณ	วัดสุทธิวาราม			
31	พระญาณวุฒิ ปัญญาภูมโต	วัดนายโรง			
32	พระมหาอาทิตย์ สติสัมปโน	วัดนายโรง			
33	ปิยะ พรปัทมปัญญา	สถาบันอาศรมศิลป์			
34	จันทร์สม จันทาทิพัทธ์	สถาบันอาศรมศิลป์			
35	สามเณรชัชวาล แจอั้ง	วัดดอนทรายแก้ว			
36	พระมหาธีรพงษ์ ชัยวิภาส	วัดญาณเวศวัน			
37	พระนิพนธ์ พงษ์สำราญกุล	วัดญาณเวศวัน			
38	พระครูประคุณสวกิจ	วัดญาณเวศวัน			
39	พระปฏิพล ภูริธัมโม	วัดญาณเวศวัน			
40	ท.พ.ญ. อัจฉรา กลิ่นสุวรรณ	ชมรมกัจจายนธรรม			
42	ชัชฎาภรณ์ ศรีสุรภัช	วัดห้วยเหนือ			
43	จุจิเรช ศรีโสภณ	วัดเขาทอง			
44	พระมหาศักดิ์สิทธิ์ ฐานวุฒโต	วัดวิบูลธรรมวาส (ประจวบ)			
45	อมรเทพ สันตโนทัย	หอจดหมายเหตุพุทธทาส			
46	พระครูสมุห์จิริพันธ์ จิรทโล	วัดท่าเิน			
47	พระพงศธร ปรัชโย	วัดไทร			
48	พระมหาอนุศิษย์ อภิปัญญา	วัดหลวงประชาบูรณะ			
49	กัลยา จันทพันธ์โอ	นักวิจัยวัดบันศาลใจ			
50	พระวีรยุทธ จันทสาโร	วัดนาคปรก			
51	พระเอกชัย อรินโม	วัดนาคปรก			
52	พระวุฒิไกร ฐิตวโร	วัดธรรมมงคล			
53	ตุลารัตน์ กันหา	สถาบันอาศรมศิลป์			

[โครงการติดตั้งระบบICTและการให้บริการอินเทอร์เน็ตความเร็วสูงด้วยเทคโนโลยี Wi-Fi ในเขตพื้นที่สาธารณะของวัด] [เลขที่สัญญา B๑-๒-๐๓/๕๕]

สรุปผลการจัดอบรมเชิงปฏิบัติการ ครั้งที่ 3

“HOW to Create Content ธรรมชาติสมัยอย่างยั่งยืน”

30-31 ตุลาคม พศ.2561 ณ วัดนายโรง กรุงเทพมหานคร

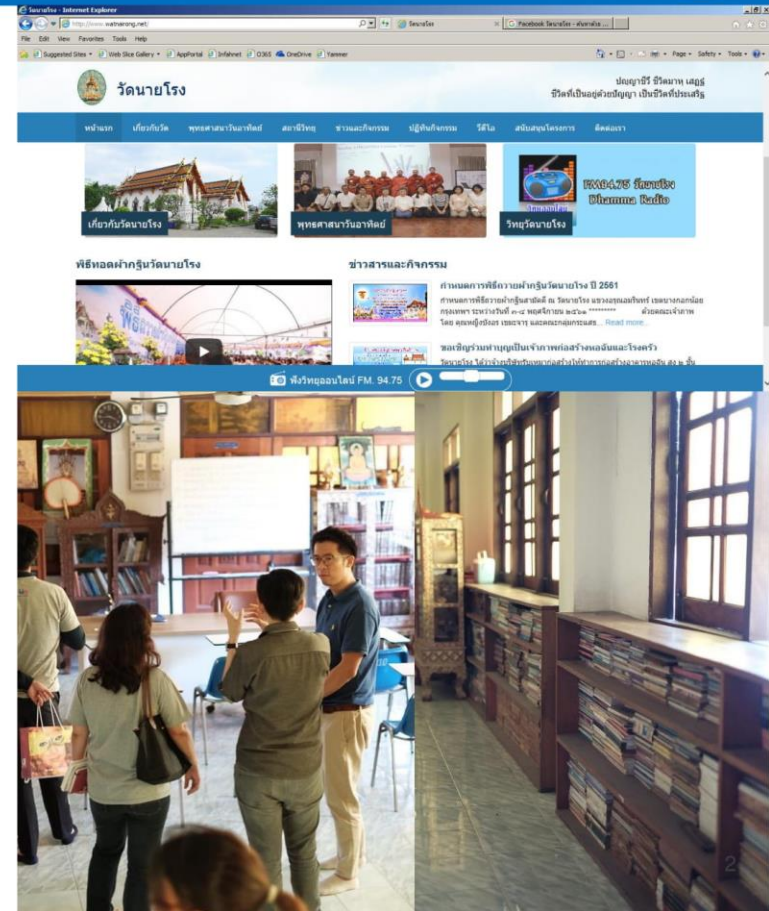


โครงการติดตั้งระบบICTและการให้บริการอินเทอร์เน็ตความเร็วสูงด้วยเทคโนโลยี Wi-Fi ในเขตพื้นที่สาธารณะของวัด[เลขที่สัญญา B๑-๒-๐๓/๕๘]

วัตถุประสงค์ของโครงการ



- ✓ **ปลูกศรัทธา...**ด้วยการสร้างเครือข่ายธรรมะทันสมัยผ่านสื่อดิจิทัล (เครือข่ายจากตัวแทนชุมชนวัดนายโรงในส่วนของพระสงฆ์ โรงเรียน และฆราวาส ซึ่งรวบรวมโดยอาสาสมัครไฟฟ้า จากธนาคาร ทีเอ็มบี โดยมีท่านเจ้าอาวาสวัดนายโรงเป็นประธาน)
- ✓ **ปลูกปัญญา...**ด้วยการบูรณะห้องสมุดเยาวชนวัดนายโรง (จากอาสาสมัครไฟฟ้า จากธนาคาร ทีเอ็มบี)
- ✓ **เพื่อต้องการสืบสานพระพุทธศาสนา และสร้าง**ความเจริญก้าวหน้าในชุมชนวัดนายโรงอย่างยั่งยืน



โครงการติดตั้งระบบICTและการให้บริการอินเทอร์เน็ตด้วยความเร็วสูงด้วยเทคโนโลยี Wi-Fi ในเขตพื้นที่สาธารณะของวัด[เลขที่สัญญา B๑-๒-๐๓/๕๘]

โครงการติดตั้งระบบICTและการให้บริการอินเทอร์เน็ตความเร็วสูงด้วยเทคโนโลยี Wi-Fi ในเขตพื้นที่สาธารณะของวัด[เลขที่สัญญา B๑-๒-๐๓/๕๘]

สิ่งที่ต้องทำเพื่อให้บรรลุวัตถุประสงค์



1. **จัดตั้งคณะทำงาน 3 แกนหลัก ได้แก่**
 - ✓ กลุ่มนักเรียนและอาจารย์วัดนายโรง
 - ✓ กลุ่มชมราวาส
 - ✓ กลุ่มพระสงฆ์วัดนายโรง
2. **จัดให้มีการฝึกสอน อบรมเกี่ยวกับการทำสื่อ Social** (ได้แก่ Facebook และ website ของทางวัด) เพื่อใช้เป็นสื่อหลักในการสื่อสารและประชาสัมพันธ์กับบุคคลทั่วไป โดยรวมถึงสถานีวิทยุของทางวัดนายโรง
3. **การปรับปรุงบูรณะห้องสมุดเยาวชนวัดนายโรง** (จากอาสาสมัครไฟฟ้า จากธนาคาร ทีเอ็มบี)



ไตรลักษณ์
กฎธรรมดาของสรรพสิ่งทั้งปวง

1. อนิจจัง ไม่คงที่ ไม่ยั่งยืน เกิดขึ้นแล้วเสื่อมและสลายไป
2. ทุกขตา ถูกบีบคั้นด้วยการเกิดขึ้นและสลายตัว กัดกิน และขัดแย้ง
3. อนัตตตา ไม่ใช่ตัวตน ไม่มีตัวตน ไม่ใช่ใคร ไม่ใช่ของใคร

ศูนย์การศึกษาพุทธศาสนาวินิจฉัยคดีวัดนายโรง

แผนงานโครงการ “FAI-FAH ปลุกศรัทธา ปลุกปัญญา กับชุมชนวัดนายโรง”



กิจกรรมหลัก	กิจกรรมย่อย	รายละเอียด	ช่วงเวลาดำเนินงาน
ปลุกศรัทธา ปลุกปัญญา	1. จัดตั้งคณะทำงานเพื่อดูแล Website และ Facebook ของวัด	1.1 จัดประชุมร่วมกันระหว่างวัด ชุมชน และโรงเรียนเพื่อจัดตั้งคณะทำงานที่จะเป็นผู้ดูแล Website และ Facebook ของวัด 1.2 จัดโครงสร้างการทำงาน (Roles & Responsibility) 1.3 ประชาสัมพันธ์ให้คนมาเข้าร่วมเป็นคณะทำงาน 1.4 จัดทำ Line Group เพื่อให้คณะทำงานติดต่อกัน 1.5 จัดหา benefit ให้แก่คณะทำงาน	กันยายน – ตุลาคม 2561
	2. จัดอบรม “HOW to Create Content ธรรมชาติทันสมัยอย่างยั่งยืน”	2.1 ดำเนินการหาวิทยากร 2.2 จัดอบรมให้ความรู้แก่คณะทำงานเพื่อให้คณะทำงานสามารถถ่ายทอดความรู้ต่อได้ (Train the Trainer) 2.3 วาง Seasonal content ให้กับวัด (อย่างน้อย 6 เดือน) 2.4 จัดทำคู่มือ	จัดอบรม 30-31 ตุลาคม 2561
	3. ปรับปรุงห้องสมุด	3.1 สำรวจพื้นที่ 3.2 จัดหาเฟอร์นิเจอร์และหนังสือ 3.3 เข้าดำเนินการปรับปรุงห้องสมุด	1-14 พฤศจิกายน 2561
วันส่งมอบโครงการ	ส่งมอบโครงการ	เชิญคณะทำงานร่วมส่งมอบ	15 พฤศจิกายน 2561

[โครงการติดตั้งระบบ ICT และการให้บริการอินเทอร์เน็ตความเร็วสูงด้วยเทคโนโลยี Wi-Fi ในเขตพื้นที่สาธารณะของวัด][เลขที่สัญญา B๑-๒-๐๓/๕๘]





โครงการติดตั้งระบบICTและการให้บริการอินเทอร์เน็ตความเร็วสูงด้วยเทคโนโลยี Wi-Fi ในเขตพื้นที่สาธารณะของวัด[เลขที่สัญญา B๑-๒-๐๓/๕๘]



โครงการติดตั้งระบบICT และการให้บริการอินเทอร์เน็ตความเร็วสูงด้วยเทคโนโลยี Wi-Fi ในเขตพื้นที่สาธารณะของวัด

บันทึกการลงพื้นที่ : เรื่องการจัดอบรมการให้ความรู้
“HOW to Create Content ธรรมชาติสมัยอย่างยั่งยืน”

วัดนายโรง : จังหวัด กรุงเทพมหานคร

วันที่ : 30-31 ตุลาคม พศ.2561

ผู้เข้าร่วมอบรม : : พระครูรัตนโสภณ (เจ้าอาวาส) พระมหาธนกิจ กิตติเมธี พระสมชาย ชานปัญญา จากวัด
นายโรง จำนวน 3 รูป เจ้าหน้าที่จากหน่วย FAI FAH ธนาคารทหารไทย จำนวน 7 คน นำโดยคุณต่อศักดิ์
รัตนบดินทร์ นักเรียนโรงเรียนมัธยมวัดนายโรง จำนวน 16 คน คุณครู 2 คน โครงการวัดบันดาลใจ-ICT
จำนวน 3 คน

สรุปภาพรวมกิจกรรม

การจัดอบรมในวันแรก ท่านพระครูรัตนโสภณ เจ้าอาวาสวัดนายโรง ให้ความรู้เกี่ยวกับประวัติของวัด
และมีการร่วมกันระดมความเห็นในด้านการสื่อสารให้กับวัดร่วมกัน ท่านนำเอาจุดเด่นและพื้นที่เพื่อการเรียนรู้
ของวัดนายโรง มาวางแผนการสื่อสารในระยะเวลาหนึ่งปีให้กับวัดผ่านการเรียนรู้ด้านการจัดการโครงการโดยที่
ๆ จากเครือข่ายไฟ-ฟ้า กำหนดแนวทางการปรับปรุงเว็บไซต์และโซเชียลมีเดียของวัด นอกจากนี้ ดร.สุทัศน์
รุ่งรอง ประธานกรรมการบริหารและผู้ก่อตั้งบริษัท ดูอินไทย จำกัด มาร่วมให้ความรู้กับน้อง ๆ จากโรงเรียน
มัธยมวัดนายโรง เกี่ยวกับความสำคัญของเทคโนโลยีในปัจจุบันเพื่อให้สามารถเข้าใจเทคโนโลยีอย่างถูกต้อง
การจัดอบรมวันที่ 2 "ธรรมชาติ 4.0 ทำอย่างไรให้คนสนใจ" โดยคุณตี๋ พีชะ พันธรงค์ บล็อกเกอร์นักสื่อสารรุ่น
ใหม่ จากบล็อก Take on TUBB ตัวแทนจากบริษัท YDM Thailand จำกัด มาร่วมถวายองค์ความรู้และสอน
น้องๆ เกี่ยวกับการสร้างเนื้อหาที่น่าสนใจ ในช่องทางการสื่อสารในสื่อดิจิทัลต่าง ๆ พร้อมกับทดลองสร้าง
เนื้อหาให้กับวัด เนื้อหาที่ได้จากการอบรมในวันที่ 1 และนำเสนอผลงานในช่วงบ่าย มีพระสงฆ์และวิทยากร

[โครงการติดตั้งระบบICTและการให้บริการอินเทอร์เน็ตความเร็วสูงด้วยเทคโนโลยี Wi-Fi ในเขตพื้นที่สาธารณะของวัด] [เลขที่สัญญา B๑-๒-๐๓/
๕๘]

ร่วมแลกเปลี่ยนความคิดเห็นกับน้อง ๆ ด้วยการอบรมครั้งนี้ ถือเป็น การเชื่อมโยงเครือข่ายการทำงานร่วมกับวัด สร้างทีมทำงานในวัด นำร่องโมเดลวัด โรงเรียน ชุมชน เครือข่ายจิตอาสาที่เข้ามาช่วยนำระบบ ict มา ประยุกต์ใช้ในการเผยแผ่ธรรม

ประเด็น	รายละเอียด	แนวทางการทำงานต่อไป	หมายเหตุ
1. จุดเด่นของงาน อบรม	<p><u>หน่วย Faifah</u></p> <ul style="list-style-type: none"> -มองเรื่องความยั่งยืนในการทำงานกับวัด -เป็นไปในแนวทางเดียวกันกับโครงการฯ -มีคณะทำงานแผนการทำงานที่ชัดเจน -มีความรู้ความสามารถในการทำ Project Management -มีเครื่องมือในการทำกระบวนการที่หลากหลาย -มีเครือข่ายการทำงานที่เชื่อมโยงได้ -ทำงานร่วมกับเด็กเยาวชนและชุมชนได้ดี -คณะทำงานมีความพร้อมและมีจิตสาธารณะ <p><u>วัดนายโรง</u></p> <ul style="list-style-type: none"> -มีพระที่ได้รับความทราบนานในการดูแลศูนย์ ICT โดยตรง คือพระญาณวุฒิ ปญญวุฑโฒ พระมหาอาทิตย์ สติสมปนโน และคุณอนันตชัย -เจ้าอาวาสเชื่อมการทำงานกับภาคีส่วนต่างๆ ได้ดี -เจ้าอาวาสให้ความสำคัญกับงานอบรมและเห็นประโยชน์ของงานที่จะนำไปใช้ต่อไปในอนาคต <p><u>โรงเรียนมัธยมวัดนายโรง</u></p> <ul style="list-style-type: none"> -คุณครูและนักเรียนให้ความสำคัญและเห็นประโยชน์จากการเข้าร่วมอบรมในครั้งนี้ 	-	

	-สถานที่ของโรงเรียนเอื้อต่อการจัดอบรม		
2. สิ่งที่ต้องปรับปรุง	-การสร้างปฏิสัมพันธ์ในระหว่างการทำ กระบวนการน้อยไป -พระสงฆ์และเด็กๆ ยังไม่เชื่อมการทำงาน เท่าที่ควร -เวลาในการจัดอบรมน้อยไป -ความเข้าใจด้านธรรมชาติของเด็กยังน้อย -ขาดพื้นที่สำหรับเด็กและพระสงฆ์ที่จะมาทำ กิจกรรมร่วมกันหลังเลิกเรียน	-ลงพื้นที่พูดคุย ประสานกับวัดและ โรงเรียนเพื่อสร้าง กิจกรรมในพื้นที่ศูนย์ การเรียนรู้ด้าน ICT ของวัด	
3. โอกาส	-เด็กยังขาดพื้นที่ทำกิจกรรมนอกเวลาเรียน หากิจกรรมที่พระและนักเรียนมาใช้พื้นที่ใต การทำกิจกรรมร่วมกันในพื้นที่ศูนย์ ICT -เห็นโอกาสในการทำงานร่วมกับ หน่วยไฟฟ้า ในระยะยาว ด้วยการเจรจาทำ MOU ร่วมกัน -พัฒนาต่อยอดวิธีการทำงานระหว่างวัดและ ภาคีเครือข่ายวัดนายโรง ให้เป็นพื้นที่ต้นแบบ ด้าน ICT เพื่อเป็นตัวอย่างให้กับวัดอื่นๆ	-นัดหารือกับหน่วย ไฟฟ้าเพื่อเซ็น MOU ร่วมกันในการ ขับเคลื่อนงานระยะ ยาว	

ผลลัพธ์ที่ได้จากการลงพื้นที่ (เช่นดำเนินการเรียบร้อย/ได้ตามเป้าหมายหรือไม่/มีปัญหาติดขัดหรือไม่/
Output-Outcome)

สรุปการลงพื้นที่ ครั้งนี้ทางโครงการฯ ได้เข้าร่วมในฐานะภาคีการทำงานร่วม โดยใช้วิธีการปล่อยให้ภาคีการ
ทำงานของวัดนายโรงขับเคลื่อนงานด้วยตัวเอง ทางโครงการฯ ทำหน้าที่ในการช่วยประสานงานและให้
คำแนะนำเพื่อให้งานสามารถดำเนินไปตามเป้าหมายที่วางไว้


ชื่อผู้บันทึกการประชุม พุทธิพล อักษรกุล วันที่ 20 พฤศจิกายน พ.ศ.2561

[โครงการติดตั้งระบบICTและการให้บริการอินเทอร์เน็ตความเร็วสูงด้วยเทคโนโลยี Wi-Fi ในเขตพื้นที่สาธารณะของวัด] [เลขที่สัญญา B๑-๒-๐๓/
๕๘]

รูปถ่ายประกอบ



รูปถ่ายงานอบรมเมื่อวันที่ 30-31 ตุลาคม 2561



รูปถ่ายงานอบรมเมื่อวันที่ 30-31 ตุลาคม 2561

[โครงการติดตั้งระบบICTและการให้บริการอินเทอร์เน็ตความเร็วสูงด้วยเทคโนโลยี Wi-Fi ในเขตพื้นที่สาธารณะของวัด] [เลขที่สัญญา B๑-๒-๐๓/๕๘]

สรุปผลการจัดอบรมเชิงปฏิบัติการ ครั้งที่ 4

“การผลิตสื่อวีดีโอ สร้างสรรค์...เพื่อการเผยแพร่ธรรมะ”

ณ ศูนย์การเรียนรู้พระพุทธศาสนา เพื่อการพัฒนาสังคม วัดไผ่เหือง

วันที่ 23- 24 กุมภาพันธ์ 2562

สรุปผลจากการอบรมในหัวข้อ “การตัดต่อ VDO ด้วยคอมพิวเตอร์”

ศูนย์การเรียนรู้พระพุทธศาสนาเพื่อการพัฒนาสังคม วัดไผ่เหลือง ร่วมกับโครงการติดตั้งระบบ ICT และการให้บริการอินเทอร์เน็ตความเร็วสูงด้วยเทคโนโลยี Wi-Fi ในเขตพื้นที่สาธารณะของวัด (วัดบันดาลใจ ICT) โดยการสนับสนุนของกองทุนวิจัยและพัฒนากิจการกระจายเสียง กิจการโทรทัศน์และกิจการโทรคมนาคมแห่งชาติเพื่อประโยชน์สาธารณะ ได้จัดอบรมเชิงปฏิบัติการเรื่อง “การผลิตสื่อวีดิโอสร้างสรรค์...เพื่อการเผยแผ่ธรรมะ” ณ ศูนย์การเรียนรู้พระพุทธศาสนา เพื่อการพัฒนาสังคม วัดไผ่เหลือง วันที่ 23-24 กุมภาพันธ์ 2562 โดยมีเป้าหมายเพื่อให้วัดสามารถวางแผน จัดทำสื่อ VDO ในการเผยแผ่ประชาสัมพันธ์กิจกรรมหรือโครงการต่างๆ ได้ด้วยตนเองในระยะยาว อย่างมีประสิทธิภาพ เหมาะแก่การนำไปเผยแผ่ยังสื่อโซเชียลมีเดียต่างๆ

ช่วงเช้าวันที่ 23 กุมภาพันธ์

วิทยากร: โดย คุณณรรตรวงศ์ รุจรัตน์บติกุล นักพัฒนาระบบ ICT โครงการวัดบันดาลใจ ICT

คุณณรรตรวงศ์ รุจรัตน์บติกุล ได้แบ่งการอบรมออกเป็น 3 ช่วง คือ ส่วนของการบรรยายให้ความรู้เกี่ยวกับองค์ความรู้ในการเตรียมการถ่ายทำ ได้แก่ การเขียนบท การทำสตอรี่บอร์ด เทคนิคการใช้มุมกล้อง และมุมมองภาพ ในการสื่อสาร โดยยกเคสตัวอย่าง และมีช่วง Workshop เขียนบทและทำสตอรี่บอร์ด และช่วงลงมือถ่ายทำจริงและตัดต่อวีดิโอด้วยอุปกรณ์มือถือ

ผลลัพธ์ที่เกิดจากกิจกรรมบรรยายและทดลองทำจริง

5. ผู้เข้าร่วมอบรมได้รับความรู้เบื้องต้นเรื่องขั้นตอนและวิธีการเขียนบทอย่างง่าย ผ่านการบรรยาย โดยยกตัวอย่างประกอบ
6. ผู้เข้าอบรมได้เข้าใจกระบวนการทั้งหมดในการเตรียม Pre-Production เช่น การเขียนบท การทำสตอรี่บอร์ด
7. ผู้เข้าร่วมอบรมได้ฝึกการวางแผนด้วยการเขียนบทและทำสตอรี่บอร์ดผ่านการลงมือทำจริง เพื่อเตรียมสำหรับถ่ายทำและตัดต่อในช่วงบ่าย
8. ผู้เข้าอบรมได้ฝึกการทำงานเป็นทีม โดยได้แบ่งกลุ่มออกเป็น 6 กลุ่ม พร้อมมอบหมายโจทย์ในการทำงานให้แก่แต่ละกลุ่ม เพื่อนำไปบริหารจัดการและแบ่งงานกันทำ



ภาพบรรยากาศการบรรยายใน Work shop เมื่อวันที่ 23 กพ. พ.ศ.2562

ช่วงบ่ายวันที่ 23 กุมภาพันธ์

วิทยากร: โดย พระอาจารย์เอกชัย อรินทโม กลุ่ม Dhamma on Lens

พระอาจารย์ณัฐภาพ ชันติโก

คุณณรรตวงค์ รุจรัตน์บตีกุล นักพัฒนาระบบ ICT โครงการวัดบันตาลี ICT

พระอาจารย์ณัฐภาพ มอบโจทย์การสื่อสารธรรมะผ่านเลนส์ในมุมมองของฆราวาสที่เข้าร่วมอบรม โดยให้เลือกทำในประเด็นใด หัวข้ออะไรก็ได้ คุณณรรตวงค์ รุจรัตน์บตีกุล แนะนำอุปกรณ์ในการถ่ายทำ โดยอุปกรณ์หลักที่ใช้ผ่านมือถือ และปล่อยให้ผู้เข้าร่วมอบรมได้ลงไปถ่ายทำในสถานที่จริง ตามสตอรี่บอร์ดที่ได้วางแผนไว้ โดยมี พระอาจารย์เอกชัย และ คุณณรรตวงค์ ร่วมสังเกตการณ์ พร้อมให้คำแนะนำ หลังจากนั้นได้นำไฟล์ที่ถ่ายทำ มาจัดเก็บบน พื้นที่ Online ที่ได้จัดเตรียมไว้ มีการบรรยายให้ความรู้เกี่ยวกับโปรแกรมตัดต่อด้วยมือถือ KineMaster และให้ผู้เข้าอบรมได้ตัดต่อด้วยตัวเอง

ผลลัพธ์ที่เกิดจากกิจกรรมบรรยายและทดลองทำจริง

1. ผู้เข้าอบรมได้ฝึกการถ่ายทำจริงใน Workshop ครั้งนี้ ทำให้เข้าใจและเห็นประโยชน์ของการวางแผนก่อนการลงมือถ่ายทำ
2. ผู้เข้าร่วมอบรมได้รับความรู้เบื้องต้นเกี่ยวกับการตัดต่อโดยใช้โปรแกรม KineMaster ผ่านฟังก์ชันการตัดต่อง่ายๆ เช่น Cut , ใส่ Title , ใส่ดนตรีประกอบ และลูกเล่นต่างๆ
3. ผู้เข้าอบรมได้นำ Source File จากการถ่ายทำจริง มาตัดต่อด้วยโปรแกรม KineMaster ซึ่งเป็นขั้นตอน Post production ของการทำสื่อวิดีโอ ทำให้เข้าใจวิธีการตัดต่อตามโครงเรื่องที่วางแผนไว้



ภาพบรรยากาศการบรรยายใน Work shop เมื่อวันที่ 23 กพ. พ.ศ.256

ผลลัพธ์ที่เกิดขึ้นระหว่างการจัดอบรม

1. ผู้เข้าร่วมอบรมได้ทดลองฝึกทักษะในการติดต่อและทำงานเป็นทีม โดยนำเอาผลงานที่นำไฟล์มารวมกันติดต่อเป็น สื่อวิดีโอ เกิดเป็นผลงานกลุ่มละ 1 ชิ้น รวมทั้งสิ้น 6 ชิ้น
2. ผู้เข้าร่วมอบรมแต่ละกลุ่มได้สื่อวิดีโอที่ถ่ายทำติดต่อมาแชร์ผ่าน Google Drive ก่อนที่วิทยากร นำมาฉายขึ้นจอโปรเจ็คเตอร์ และให้คำแนะนำเทคนิค รวมถึงศิลปะในการสื่อสาร อารมณ์และลักษณะการสื่อ (Tone & Manner) ที่สอดคล้องกับการทำสื่อธรรมะ
3. ผู้เข้าร่วมอบรมได้รับความรู้ที่ได้จากที่วิทยากรได้ให้คำแนะนำมุมมอง เทคนิคการถ่ายทำติดต่อ ลักษณะการสื่อสาร เป็นการเรียนรู้ที่ช่วยให้แต่ละคนเห็นผลงานของกันและกันและกันและช่วยยกระดับการเรียนรู้ของกลุ่มไปพร้อมๆกัน

[โครงการติดตั้งระบบICTและการให้บริการอินเทอร์เน็ตความเร็วสูงด้วยเทคโนโลยี Wi-Fi ในเขตพื้นที่สาธารณะของวัด] [เลขที่สัญญา B๑-๒-๐๓/๕๘]



ภาพผลงานวิดีโอจากผู้เข้าร่วมอบรมจำนวน 6 ชั้น เมื่อวันที่ 23 กพ. พ.ศ. 2562



ภาพบรรยากาศการให้คำแนะนำผู้เข้าร่วมอบรม เมื่อวันที่ 23 กพ. พ.ศ.2562

[โครงการติดตั้งระบบICTและการให้บริการอินเทอร์เน็ตความเร็วสูงด้วยเทคโนโลยี Wi-Fi ในเขตพื้นที่สาธารณะของวัด] [เลขที่สัญญา B๑-๒-๐๓/๕๘]

ช่วงเช้าวันที่ 24 กุมภาพันธ์

วิทยากร: โดย คุณศิริเกล้า พิสิทธิคุณ อาจารย์พิเศษ คณะนิเทศศาสตร์ มหาวิทยาลัยกรุงเทพ และทีมงานของ เก่ง ชาญ ประทุมวรรณ (เดอะวอยซ์)

คุณศิริเกล้า พิสิทธิคุณ ได้แบ่งกาดำเนินการอบรมเชิงปฏิบัติการครั้งนี้ออกเป็น 2 ช่วง คือ ส่วนของการบรรยาย ให้ความรู้เกี่ยวกับการใช้งานโปรแกรม Adobe Premiere Pro และช่วง Q&A มีการเปิดพื้นที่ให้ผู้เข้าร่วมอบรมได้ซักถามข้อสงสัยต่างๆ ในช่วงท้ายก่อนปิดกิจกรรม

ผลลัพธ์ที่เกิดจากกิจกรรมบรรยายและทดลองทำจริง

1. ผู้เข้าร่วมอบรมได้รับความรู้ด้านการใช้งานโปรแกรม Adobe Premiere Pro การใช้งานฟังก์ชันต่างๆ ของโปรแกรม การนำวิดีโอเข้ามาในโปรแกรมการตัดต่อ การตัด-ต่อ คลิปวิดีโอ การใช้ Transition เชื่อมต่อคลิป การใส่ Effect การแยกไลน์เสียงและภาพ การนำเพลงประกอบและการใส่ Text ในวิดีโอ
2. เปิดมุมมองใหม่ให้กับผู้เข้าร่วมอบรมได้เห็นว่าการใช้โปรแกรมตัดต่อวิดีโอ ไม่ได้ยากอย่างที่คิดก่อน ผู้เข้าร่วมอบรมที่รู้สึกว่ามันยากและซับซ้อน แต่การใช้งานจริงๆ ใช้เครื่องมือที่อยู่ในโปรแกรมไม่กี่ฟังก์ชันและง่ายต่อการใช้งาน
3. เกิดทักษะการใช้เครื่องมือโปรแกรม Adobe Premiere Pro ที่ผู้เข้าร่วมอบรมได้เรียนรู้ และฝึกฝนจากงานจริงของแต่ละคนได้เตรียมมา ช่วยสร้างประสบการณ์ใหม่ผ่านการทดลองทำจริงจาก การอบรม
4. ผู้เข้าร่วมอบรมได้รับแรงบันดาลใจ จากการเข้าร่วมกิจกรรมในครั้งนี้เพราะได้แลกเปลี่ยนเรียนรู้ จากผู้เข้าร่วมอบรมด้วยกัน และจากวิทยากร

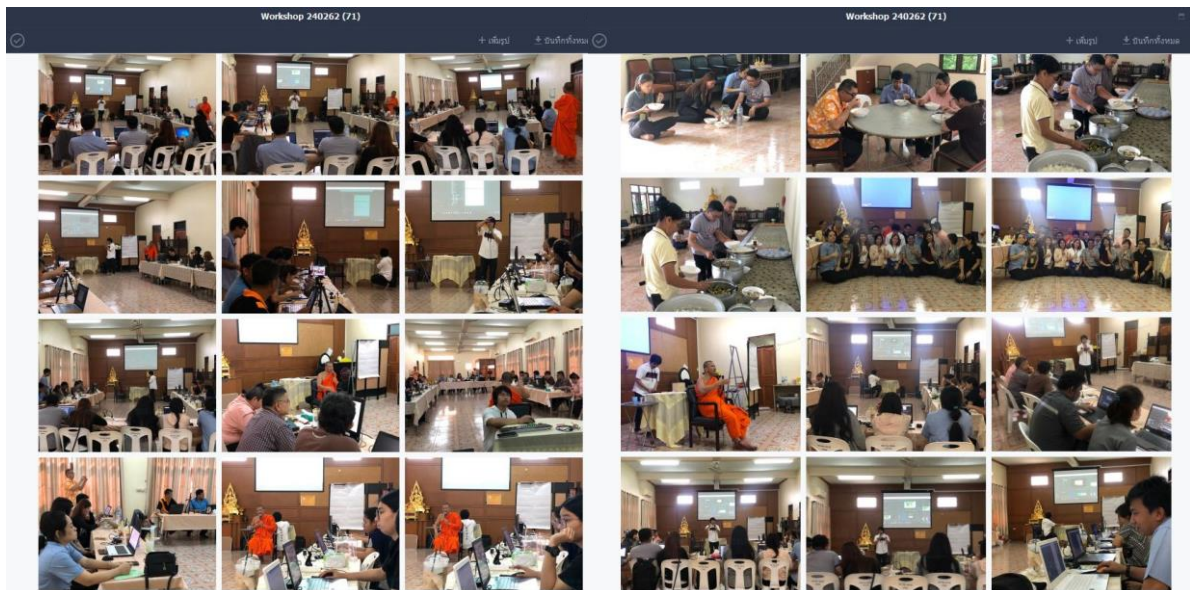


ภาพบรรยายภาคการบรรยายและการทดลองใช้โปรแกรม เมื่อวันที่ 24 กพ. พ.ศ. 2562

ผลลัพธ์ที่เกิดขึ้นหลังการจัดอบรม

ภายหลังจากการอบรมอบรม“การผลิตสื่อวีดีโอ สร้างสรรค์...เพื่อการเผยแพร่ธรรมะ” ณ ศูนย์การเรียนรู้พระพุทธศาสนา เพื่อการพัฒนาสังคม วัดไผ่เหลือง เมื่อวันที่ 24 กุมภาพันธ์ 2562 เกิดเป็นช่องทางการสื่อสารระหว่างผู้เข้าร่วมอบรมและวิทยากร ผ่านช่องทางไลน์กรุ๊ปที่ชื่อว่า “Workshop วัดไผ่เหลือง รุ่นที่ 1”

6. เกิดการพูดคุยแลกเปลี่ยนความรู้ที่ได้รับซึ่งกันและกันใน ไลน์กรุ๊ป และช่องทางการสื่อสารในไลน์กรุ๊ป



ช่วงบ่ายวันที่ 24 กุมภาพันธ์

วิทยากร: โดย คุณยุรชฎุชาติสุทธิชัย หัวหน้าฝ่ายข่าว Wisdom TV มหาวิทยาลัยรังสิต และ คุณณธรรตวงศ์ รุจรัตนบดีกุล นักพัฒนาระบบ ICT โครงการวัดบันดาลใจ ICT

วิทยากร ได้แบ่งรูปแบบกิจกรรมครั้งนี้ ออกเป็น 2 ช่วง คือช่วงแรกเป็นการบรรยายให้ความรู้เกี่ยวกับการถ่ายภาพผ่านกล้องมือถือพร้อมยกตัวอย่างให้ผู้เข้าร่วมอบรมได้เห็นภาพจริงและช่วงที่สองให้ผู้เข้าร่วมอบรมทดลองถ่ายภาพในพื้นที่จริงในวัดไผ่เหลือง

ผลลัพธ์ที่เกิดจากกิจกรรมบรรยาย

1. ผู้เข้าร่วมอบรมได้รับความรู้เรื่องการถ่ายภาพด้วยกล้องมือถือ เรื่องเทคนิคการถ่ายภาพ การใช้ตารางเก้าช่องในการกำหนดขนาด สัดส่วนภาพ การตั้งค่าต่างๆ ในกล้อง การใช้โหมดโปรแกรม P ในการถ่ายภาพ การปรับค่าแสงและการใช้แฟลช
2. ผู้เข้าร่วมอบรมได้ทดลองปรับอุปกรณ์ในกล้องมือถือของตนเอง ได้เรียนรู้ฟังก์ชันและเข้าใจระบบการทำงานในกล้องมือถือมากขึ้น
3. เห็นภาพตัวอย่างของการถ่ายรูปรูปจากการปรับตั้งค่ากล้อง ที่ช่วยสร้างความเข้าใจ



ภาพบรรยายภาคการบรรยายและการทดลองใช้มือถือเมื่อวันที่ 24 กพ. พ.ศ.2562

ผลลัพธ์ที่เกิดจากกิจกรรม

4. ผู้เข้าร่วมอบรมได้ทดลองฝึกทักษะในการถ่ายรูปจากกล้องมือถือ ที่วิทยากรพาไปลงถ่ายในบริเวณพื้นที่จริงของวัดไร่เหลียง จากที่วิทยากรได้ให้โจทย์ในการถ่ายและให้ทุกคนส่งรูปมาคนละ 3 รูป
5. ผู้เข้าร่วมอบรมได้นำรูปที่ถ่ายมาแชร์ผ่าน Google Drive ก่อนที่วิทยากร นำมาฉายขึ้นจอโปรเจ็คเตอร์ และให้คำแนะนำแนวทางการถ่ายรูปของแต่ละคนที่เข้าร่วมกิจกรรมในครั้งนี้
6. ผู้เข้าร่วมอบรมได้รับความรู้ที่ได้จากที่วิทยากรได้ให้คำแนะนำการถ่ายรูปของแต่ละคน เป็นการเรียนรู้ที่ช่วยให้แต่ละคนเห็นผลงานของตัวเองและผลงานของผู้เข้าร่วมอบรมคนอื่นๆ ช่วยให้เกิดการเรียนรู้ซึ่งกันและกัน



ภาพบรรยากาศการใช้มือถือในการถ่ายภาพเมื่อวันที่ 24 กพ. พ.ศ.2562

ผลลัพธ์ที่เกิดขึ้นระหว่างการจัดอบรม

1. เกิดผลงานด้านการถ่ายภาพจากการเรียนรู้และทดลองถ่ายจริงในพื้นที่ จำนวนทั้งสิ้น 55 ชิ้นงาน

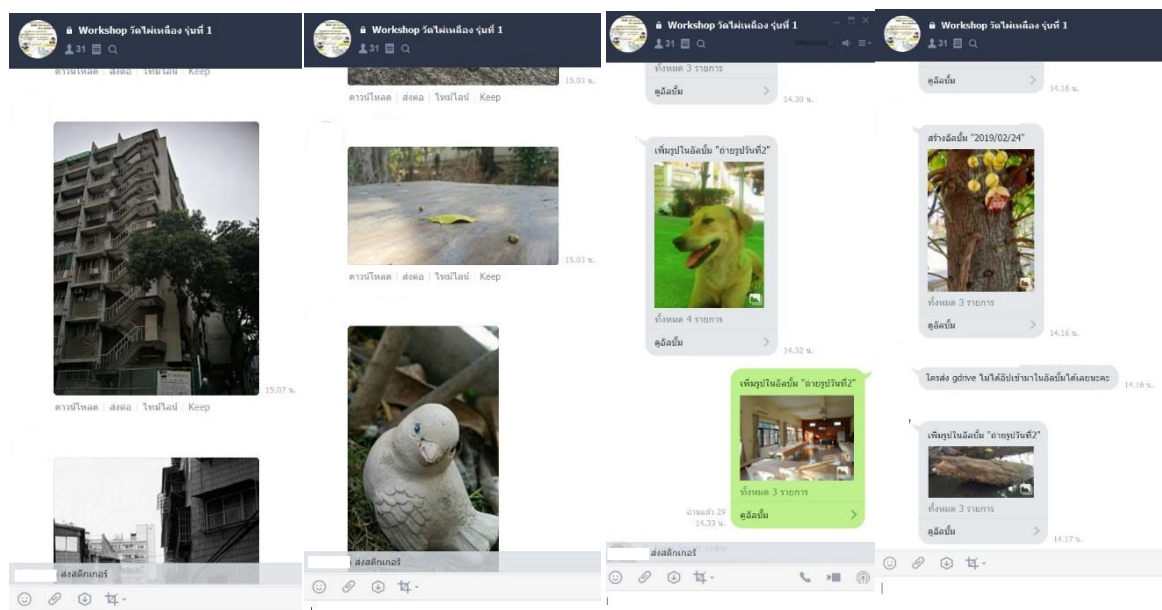


ภาพถ่ายจากผู้เข้าร่วมอบรมเมื่อวันที่ 24 กพ. พ.ศ. 2562

ผลลัพธ์ที่เกิดขึ้นหลังการจัดอบรม

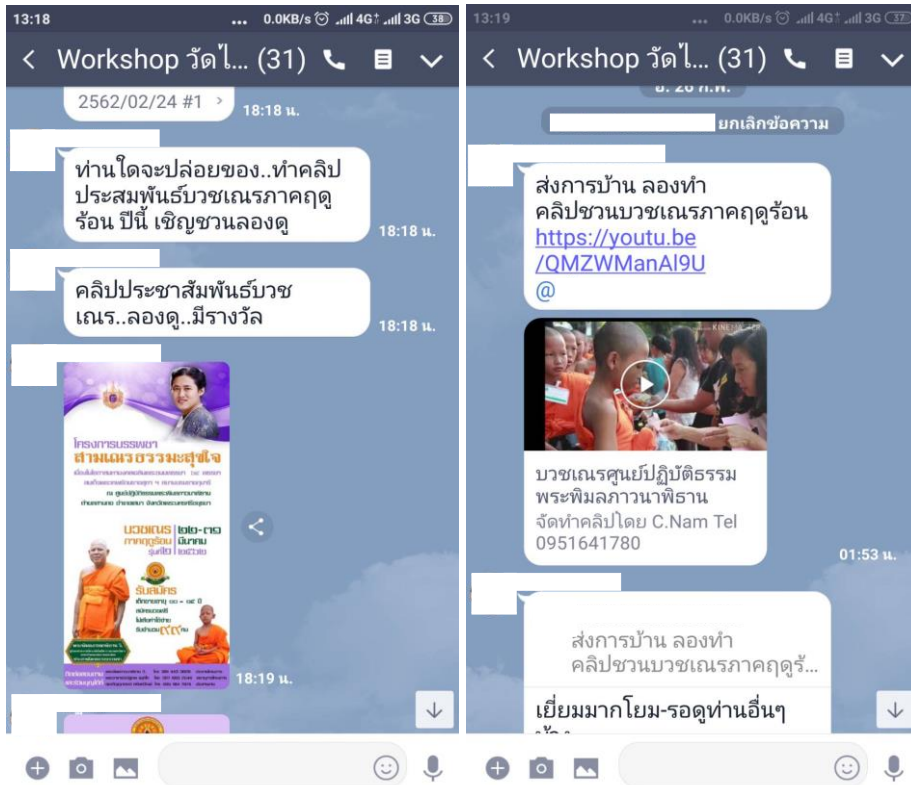
ภายหลังจากการอบรมเชิงปฏิบัติการเรื่อง “การผลิตสื่อวิดีโอ สร้างสรรค์...เพื่อการเผยแพร่ธรรมะ” เกิดผลลัพธ์จากการอบรมในครั้งนี้

1. เกิดช่องทางการถ่ายทอดองค์ความรู้ระหว่างกันดังนี้ คือเกิดจำนวนสมาชิกทั้งหมดจาก 31 รูป/คน ผ่านช่องทางการสื่อสารกลุ่ม Line ที่ชื่อว่า “Workshop วัดไผ่เหลียง รุ่นที่ 1” ซึ่งถือเป็นช่องทางการเรียนระหว่างผู้เข้าร่วมอบรมด้วยกัน และวิทยากรที่มาช่วยสอนในครั้งนี้
2. ทางวัดประชาสัมพันธ์ให้ผู้เข้าร่วมอบรมจัดทำวิดีโอประชาสัมพันธ์ “โครงการบรรพชาสามเณร ธรรมะสุขใจ” มีผู้สนใจช่วยทำวิดีโอให้กับทางวัด 1 ชิ้น
3. จากการสอบถามความคิดเห็นของผู้เข้าร่วมอบรมพบว่า มีผู้สนใจอยากให้อบรมการจัดทำสื่อเพื่อการเผยแพร่ธรรมะอีกครั้งต่อไป โดยมีหัวข้อที่สนใจ ได้แก่ การจัดทำสื่อวิดีโอ การใช้โปรแกรม Photoshop ทำให้วัดสนใจที่จะจัดอบรมขึ้นต่อไปในอนาคต
4. มีผู้เข้าร่วมอบรมที่มีความรู้เรื่อง Creative Thinking อาสามาเป็นวิทยากรช่วยจัดอบรมให้ทางวัด

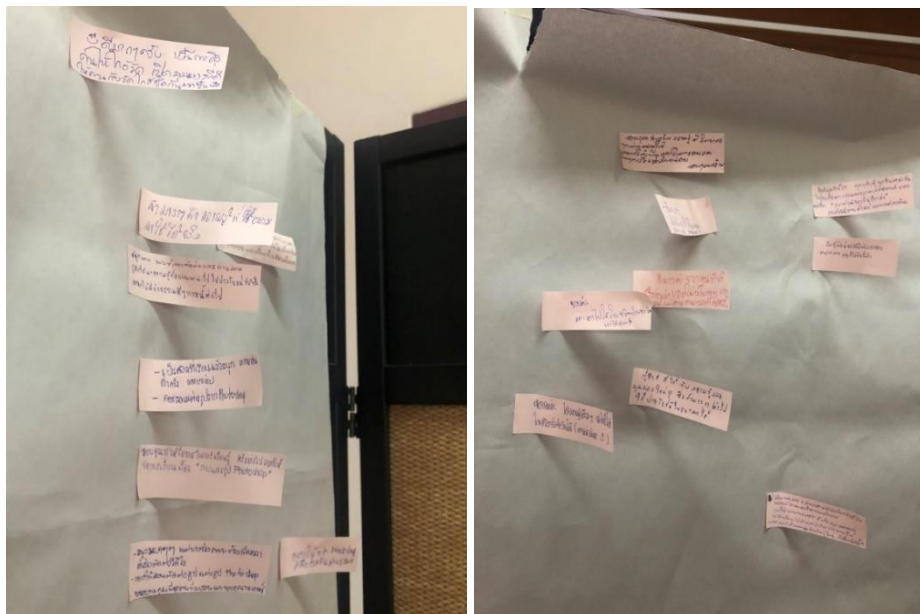


ภาพสมาชิกในกลุ่ม Line จากผู้เข้าร่วมอบรม

[โครงการติดตั้งระบบICTและการให้บริการอินเทอร์เน็ตความเร็วสูงด้วยเทคโนโลยี Wi-Fi ในเขตพื้นที่สาธารณะของวัด] [เลขที่สัญญา B๑-๒-๐๓/๕๘]



ภาพสมาชิกในกลุ่ม Line อาสาช่วยจัดทำวิดีโอประชาสัมพันธ์
 “โครงการบรรพชาสามเณรธรรมะสุขใจ”



ภาพจากการสอบถามความคิดเห็นของผู้เข้าร่วมอบรม

[โครงการติดตั้งระบบICTและการให้บริการอินเทอร์เน็ตความเร็วสูงด้วยเทคโนโลยี Wi-Fi ในเขตพื้นที่สาธารณชนของวัด] [เลขที่สัญญา B๑-๒-๐๓/๕๘]