Mobile ID for Hospitality Sector
โครงการพัฒนาและส่งเสริมการใช้ Mobile ID ในอุตสาหกรรมบริการต้อนรับ

รายงานสรุปผลการดำเนินโครงการฉบับสมบูรณ์

สำนักงานคณะกรรมการกิจการกระจายเสียง กิจการโทรทัศน์
และกิจการโทรคมนาคมแห่งชาติ (กสทช.)





กทปส



บริษัท นายเน็ต จำกัด

คำนำ

โครงการพัฒนาและส่งเสริมการใช้ Mobile IDในอุตสาหกรรมบริการต้อนรับเป็นโครงการที่ บริษัท นายเน็ต จำกัด มุ่งหวังให้เป็นประโยชน์ต่อสาธารณะ ช่วยให้ผู้ใช้ผู้ใช้บริการไม่ต้องเดินทางไปยืนยันตัวตนที่หน่วยให้บริการ ลดขั้นตอนการกรอกข้อมูล และลดความซ้ำซ้อนในการใช้เอกสาร ในแง่นี้ Digital ID จึงช่วยยกระดับการให้บริการและความปลอดภัยได้มากขึ้น

บัดนี้โครงการได้ดำเนินตามวัตถุประสงค์ดังกล่าวแล้วอย่างสมบูรณ์ โดยได้รับผลตอบรับด้วยดีจากทุกฝ่าย และได้สร้างประโยชน์ที่จับต้องได้ให้กับสังคม ดังจะได้บันทึกเป็นรายละเอียดตามในเอกสารฉบับนี้

บริษัทฯ มีความภูมิใจอย่างยิ่งที่ได้ชนะการประกวด โครงการขอรับการส่งเสริมและสนับสนุนจากเงินกองทุนวิจัยและพัฒนากิจการกระจายเสียง กิจการโทรทัศน์ และกิจการโทรคมนาคม เพื่อประโยชน์สาธารณะ บริษัทฯ จึงขอส่งมอบเอกสารฉบับนี้เพื่อเป็นการปิดโครงการอย่างครบถ้วนสมบูรณ์

บริษัท นายเน็ต จำกัด
พฤศจิกายน 2567

สารบัญ

		หน้า
คำนำ		**1**
ส่วนที่ 1	**สาระสำคัญของโครงการ**	**2**
	1.1 ที่มาและความสำคัญ	2
	1.2 เป้าหมายหลัก	3
	1.3 วิธีการดำเนินงาน/แนวคิดในการประยุกต์ใช้	3
	1.4 ผลผลิตของโครงการ	5
	1.5 ประโยชน์ที่คาดว่าจะได้รับ	5
ส่วนที่ 2	**ผลการดำเนินโครงการ**	**6**
ส่วนที่ 3	**พัฒนาและทดสอบเชื่อมระบบ Mobile ID**	**7**
	3.1 Mobile ID Customer Journey คลินิกทันตกรรม	7
	3.2 Mobile ID Customer Journey ธุรกิจโรงแรม	14
	3.3 ตัวอย่างหน้าจอยืนยันตัวตนสำเร็จ	21
ส่วนที่ 4	**กิจกรรมสัมมนาและเผยแพร่ความรู้**	**22**
	4.1 การจัดสัมมนา พัฒนาระบบ เชื่อมต่อ Mobile ID ครั้งที่ 1	22
	4.2 การจัดสัมมนา พัฒนาระบบ เชื่อมต่อ Mobile ID ครั้งที่ 2	25
	4.3 การจัดสัมมนา พัฒนาระบบ เชื่อมต่อ Mobile ID ครั้งที่ 3	28
ส่วนที่ 5	**รายชื่อผู้เข้าร่วมสัมมนา Mobile ID 3 รอบ และ รายชื่อผู้สนใจเชื่อม Mobile ID**	**31**
	5.1 รายชื่อผู้เข้าร่วมการสัมมนา ครั้งที่ 1	31
	5.2 รายชื่อผู้เข้าร่วมการสัมมนา ครั้งที่ 2	32
	5.3 รายชื่อผู้เข้าร่วมการสัมมนา ครั้งที่ 3	33
	5.4 รายชื่อผู้สนใจเชื่อมระบบ Mobile ID จากการจัดกลุ่มสัมมนาย่อย	35
ส่วนที่ 6	**เปิดระบบทดลองการใช้จริงกับ เครือข่ายมือถือ**	**36**
	6.1 เผยแพร่และเชิญชวนภาคธุรกิจใช้บริการ Mobile ID	38
	6.2 กรณีตัวอย่างการใช้Mobile ID เชื่อมกับทันตกรรม/โรงแรม	43
ส่วนที่ 7	**ภาคธุรกิจบริการที่เปิดใช้ Mobile ID**	**51**
ส่วนที่ 8	**จัดงานแถลงข่าว เปิดบริการ Mobile ID กับภาคเอกชน และ Startup**	**56**
	8.1 งานแถลงข่าว “เปิดบริการ Mobile ID กับภาคเอกชน และ Starup”	56
	8.2 ทำการประชาสัมพันธ์ Press release และสัมภาษณ์กับสื่อสารมวลชน	61
ส่วนที่ 9	**รวมลิ้งค์ข่าว งานแถลงข่าว เปิดบริการ Mobile ID กับภาคเอกชน และ Startup**	**62**
ส่วนที่ 10	**สรุปปัญหา และอุปสรรคที่เกิดขึ้น จากการดำเนินโครงการ**	**64**

โครงการพัฒนาและส่งเสริมการใช้ Mobile ID ในอุตสาหกรรมบริการต้อนรับ (Mobile ID for Hospitality Sector)

ส่วนที่ 1 สาระสำคัญของโครงการ(Project Highlight)

1.1 ที่มาและความสำคัญ

ภารกิจสำคัญประการหนึ่งในการขับเคลื่อนเศรษฐกิจดิจิตอลของประเทศ คือการนำเทคโนโลยีการยืนยันตัวตนออนไลน์ผ่านระบบ Mobile ID เข้ามาใช้เพื่อเป็นการเพิ่มทางเลือกให้กับประชาชน จากที่ต้องพกเอกสารมากมายเพื่อแสดงตัวตนในการใช้บริการของหน่วยงานต่างๆ เปลี่ยนเป็นสามารถใช้ Mobile ID ในการยืนยันตัวตนในการใช้บริการได้เลย ทั้งยังเป็นการช่วยลดปัญหาการเปิดเผยข้อมูลส่วนบุคคล ที่อาจถูกมิจฉาชีพนำไปปลอมแปลงได้ กล่าวได้ว่าระบบ Mobile ID มีความสะดวก ปลอดภัย และเป็นการป้องกันข้อมูลส่วนบุคคลของผู้ใช้บริการได้นั่นเอง

สำนักงานคณะกรรมการกิจการกระจายเสียงกิจการโทรทัศน์และกิจการโทรคมนาคมแห่งชาติ (สำนักงาน กสทช) ในฐานะหน่วยงานหลักที่รับผิดชอบการขับเคลื่อน Mobile ID ได้จัดเวทีประกวด Mobile ID Innovation Award ขึ้นเพื่อสร้างโอกาสให้กับวิสาหกิจเริ่มต้น (Startup) ที่มีศักยภาพ พร้อมกับมีแนวคิดนวัตกรรมใหม่เข้ามามีส่วนร่วมในโครงการ อันจะส่งผลให้โครงการสามารถต่อยอดให้เกิดบริการที่ทันสมัยและได้รับความสนใจจากสาธารณะในวงกว้างได้อย่างมีประสิทธิภาพและ เกิดประโยชน์เป็นรูปธรรม

บริษัท นายเน็ต จำกัด ในฐานะบริษัทที่เชี่ยวชาญด้านเทคโนโลยี และ มีผลงานการพัฒนาโปรแกรมมากมาย มานานกว่า 20 ปี มองเห็นถึงช่องทางในการนำเทคโนโลยีMobile ID มาใช้อย่างเป็นรูปธรรม โดยเฉพาะในภาคธุรกิจอุตสาหกรรมต้อนรับ ซึ่งบริษัท นายเน็ต จำกัด มีฐานลูกค้าเดิมอยู่เป็นจำนวนมาก ที่สามารถยืนยันตัวตนในการใช้โซลูชั่นต่างๆของทางบริษัทฯได้ง่ายดายขึ้น ไม่ต้องใช้เอกสารมากมาย และสร้างความมั่นใจในการปกป้องข้อมูลให้ลูกค้าได้มากยิ่งขึ้น อาทิเช่น การใช้ Mobile ID ในการยืนยันตัวตนคนไข้ในคลินิคทันตกรรม และการยืนยันตัวตนในการลงทะเบียนเข้าพักโรงแรม อีกทั้งบริษัท นายเน็ต จำกัด ยินดีแบ่งปันและแนะนำการใช้งานให้กับทุกองค์กรที่สนใจ อีกทั้งยังเป็นการสร้างความยั่งยืนตามแนวทาง BCG ด้วย

ด้วยแผนการพัฒนาและสนับสนุนการใช้งานที่มีวิสัยทัศน์นี้จึงทำให้โครงการของ บริษัท นายเน็ต จำกัด ได้รับคัดเลือกให้รับรางวัล ชนะเลิศ ในการแข่งขัน Mobile ID Innovation Award พร้อมรับเงินรางวัลจำนวน 5,500,000 บาท

1.2 เป้าหมายหลัก

1. **เผยแพร่ความรู้เกี่ยวการการพัฒนา และการนำ** Mobile ID ไปใช้
2. ส่งเสริมการนำ **Mobile IDไปใช้งานจริงในกลุ่มธุรกิจอุตสาหกรรมต้อนรับ** (Hospitality Sector) **อย่างน้อย** 100 จุดบริการใน
   - **ผู้ประกอบการกลุ่มคลินิคทันตกรรม ซึ่งต้องใช้ข้อมูลยืนยันตัวตนในการลงทะเบียน** คนไข้
   - **ผู้ประกอบการกลุ่มโรงแรมและที่พักทุกรูปแบบ เช่น โรงแรม รีสอร์ท** บ้านพักตากอากาศ **โฮสเทล เป็นต้น เพื่อยืนยันตัวตนในการเชคอินเข้าพัก**

1.3 วิธีการดำเนินงาน/แนวคิดในการประยุกต์ใช้

แนวคิดของการดำเนินการโครงการนี้ ไม่ได้มุ่งเน้นการสร้างสิ่งใหม่ **แต่เป็นการนำสิ่งที่มีอยู่มา** ต่อยอดโดยเน้นการทำให้ง่าย และสามารถทำได้จริง โดยเชื่อมกับเทคโนโลยีที่ทางบริษัทฯ **มีอยู่แล้ว พร้อมทั้งขยายผลโดยการแบ่งปันและเผยแพร่องค์ความรู้ผ่านเครือข่ายผู้พัฒนาระบบและ หน่วยงาน พันธมิตรของบริษัท** นายเน็ต จำกัด โดย**มีแนวทางตามที่ได้เคยนำเสนอโครงการแล้วดังนี้**

1 เลือกกลุ่ม **Hospitality.**ในการส่งเสริมการใช้ **Mobile ID**

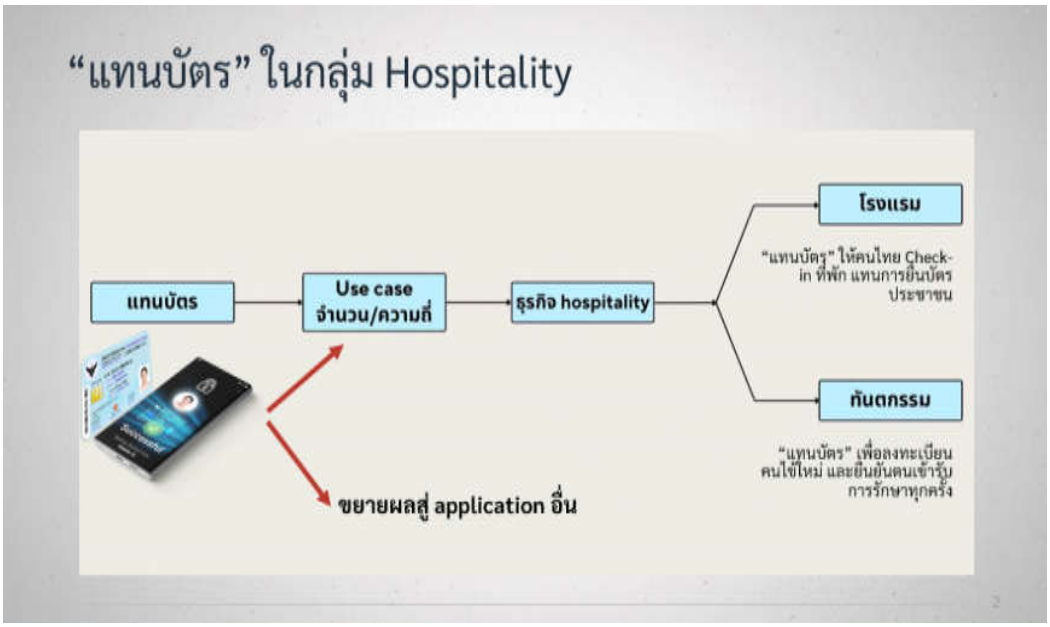

แนวคิดในการเลือกกลุ่ม Hospitality ในการส่งเสริมการใช้ Mobile ID

2 **เชื่อมเทคโนโลยีในกลุ่มคลินิกทันตกรรมและโรงแรมที่มีความพร้อมในการเชื่อมต่อกับ**

ระบบ Mobile ID



ความพร้อมของเทคโนโลยี กลุ่มคลินิกทันตกรรม และโรงแรม ที่จะนำ Mobile ID ไปใช้

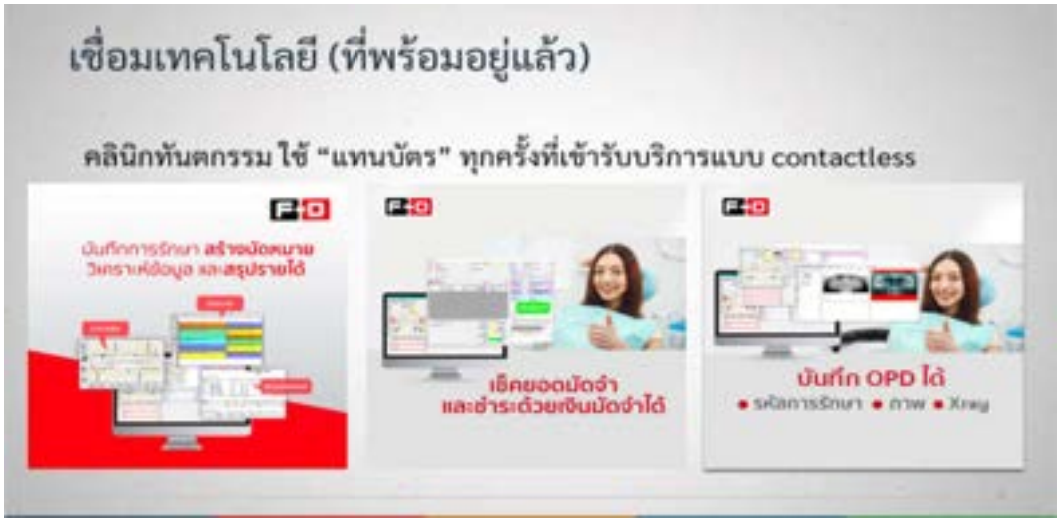

ความพร้อมของเทคโนโลยี กลุ่มคลินิกทันตกรรม และโรงแรม ที่จะนำ Mobile ID ไปใช้

1.4 ผลผลิตของโครงการ

1. สื่อสารประชาสัมพันธ์และให้ความรู้เรื่องการใช้งาน Mobile ID
2. เกิดการเชื่อมโยงกับเทคโนโลยีต่างๆ ที่มีอยู่แล้วของบริษัท นายเน็ต จำกัด อย่างน้อย 100 จุด ที่เป็นผู้ใช้บริการคลินิกทันตกรรม และ โรงแรม
3. เกิดเวทีในการถ่ายทอดองค์ความรู้ เรื่องการนำ Mobile ID ไปใช้ เพื่อเชื่อมต่อกับแอปพลิเคชั่นอื่นๆ
4. เกิดองค์ความรู้จากการขับเคลื่อนงานและข้อเสนอเชิงนโยบายเพื่อปรับปรุงประสิทธิภาพการใช้งาน Mobile ID ต่อไป

1.5 ประโยชน์ที่คาดว่าจะได้รับ

นโยบายการใช้ระบบยืนยันตัวตนอิเล็กทรอนิกส์ (Mobile ID) หรือเรียกสั้นๆว่า “แทนบัตร” เป็นที่รับรู้และยอมรับในกลุ่มเป้าหมาย โดยเฉพาะในกลุ่มธุรกิจอุตสาหกรรมต้อนรับ (Hospitality Sector) จะทำให้ลูกค้าที่มาใช้บริการได้รับความสะดวกสบายและปลอดภัยในการใช้งาน พร้อมทั้งเกิดการขยายผลในวงกว้างกับนักพัฒนาระบบซอฟต์แวร์อื่นๆ ให้เห็นความสำคัญและโอกาสในการพัฒนาเชื่อมต่อกับระบบ Mobile ID ต่อไป โดยศึกษาจากความสำเร็จของโครงการนี้เป็นต้นแบบและการใช้ระบบยืนยันตัวตนอิเล็กทรอนิกส์ (Mobile ID) เป็นที่ยอมรับในวงกว้างมากขึ้น เกิดการขยายผลในระดับประเทศ ผ่านการบอกต่อของผู้มีประสบการณ์การใช้งาน รวมทั้งสามารถนำผลจากการผลักดันในโครงการนี้ ไปเป็นบทเรียนขยายผลต่อโดยหน่วยงานที่รับผิดชอบ ได้อย่างเป็นรูปธรรม

ส่วนที่ 2 ผลการดำเนินโครงการ

บริษัทนายเน็ตจำกัด ได้ดำเนินโครงการจนบรรลุตามเป้าหมาย โดยแบ่งขั้นตอนดำเนินการ ดังนี้

1. พัฒนาการเชื่อมระบบ Mobile ID ทั้งกับธุรกิจคลินิกทันตกรรม และธุรกิจโรงแรม โดยได้พัฒนาเพื่อทดสอบระบบกับ NT, DTAC, และ TRUE

2. กิจกรรมสัมมนาและเผยแพร่ความรู้ “พัฒนาระบบเชื่อมต่อ Mobile ID กับสำนักงาน กสทช” โดยจัดเป็นกิจกรรมในสถานที่จริง 2 ครั้ง และกิจกรรมออนไลน์ 1 ครั้ง มีผู้เข้าร่วมทั้งสิ้น 32, 40, และ 67 ราย และเมื่อจบกิจกรรมสัมมนาแล้ว มีผู้เข้าร่วมที่ลงชื่อสนใจพัฒนาระบบเพื่อเชื่อมต่อ Mobile ID จำนวน 26 ราย

3. ทดสอบการเชื่อมระบบ Mobile ID กับค่ายมือถือ จนสำเร็จ และนำไปสู่การออกหนังสือ “ข้อตกลงให้บริการและการใช้บริการระบบ Mobile ID Platform และการขอเปิดใช้งานทดลองและทดสอบจริงของระบบ Mobile ID” ลงวันที่ 9 สิงหาคม พ.ศ.2567

4. จัดงานแถลงข่าว เปิดบริการ Mobile ID กับภาคเอกชน และ Startup เพื่อกระตุ้นการรับรู้ต่อภาคสังคมและภาคธุรกิจ ทั้งยังเผยแพร่สู่สาธารณะผ่านเนื้อข่าวในสื่อต่างๆอย่างแพร่หลาย

5. ธุรกิจบริการ (คลินิกทันตกรรมและโรงแรม) ได้เปิดให้บริการ Mobile ID กับธุรกิจ ทั้งสิ้น 148 ราย ในช่วงเวลาของโครงการ และอาจนำไปสู่การใช้งานในวงกว้างมากขึ้นในอนาคต

ทั้งนี้ผลลัพธ์เชิงประจักษ์ของทำกิจกรรม ได้สรุปในเอกสารนี้ ในส่วนที่ 3 - ส่วนที่ 9

ส่วนที่ 3 **พัฒนาและทดสอบเชื่อมระบบ** Mobile ID

บริษัทฯ ได้ออกแบบและพัฒนาระบบการเชื่อมต่อ Mobile ID ในรูปแบบของ App-to-App โดยเริ่มต้นการใช้งานด้วยการสแกน QR Code ด้วยมือถือของผู้ใช้บริการ ซึ่งจะได้ Deep Link **ของแอปพลิเคชั่นของค่ายมือถือที่ผู้ใช้รายนั้นลงทะเบียนเบอร์ไว้ และเข้าสู่การยืนยันตัวตนต่อไป**

ซึ่งบริษัทได้ดำเนินการได้ตามเป้าหมาย ดังรายละเอียดขั้นตอนและหน้าจอการทำงาน ตาม รายละเอียด ดังนี้

- Mobile ID Customer Journey คลินิกทันตกรรม
    - **การทดสอบระบบ** Mobile ID กับ NT
    - **การทดสอบระบบ** Mobile ID กับ DTAC
    - **การทดสอบระบบ** Mobile ID กับTRUE
- Mobile ID Customer Journey ธุรกิจโรงแรม
    - **การทดสอบระบบ** Mobile ID กับ NT
    - **การทดสอบระบบ** Mobile ID กับ DTAC
    - **การทดสอบระบบ** Mobile ID กับTRUE
- **ตัวอย่างหน้าจอยืนยันตัวตนสำเร็จ**

3.1. Mobile ID **Customer Journey คลินิกทันตกรรม**



Mobile ID Customer Journey คลินิกทันตกรรม

3.1.1 การทดสอบระบบ Mobile ID กับ NT

- กดเพิ่มผู้ใช้บริการจากหน้าโปรแกรมคลินิกทันตกรรม จะโชว์หน้าให้กรอกข้อมูลผู้ใช่บริการ และกด เลือกประเภทเพิ่มข้อมูล (ลูกศรสีแดง) เลือกที่ Mobile ID (กรอบสีแดง) โปรแกรมจะทำการ Gen QR Code ออกมา ให้ลูกค้าทำการสแกน



- เมื่อทำการสแกน QR Code เรียบร้อยแล้ว โปรแกรมจะแสดง ข้อกำหนดและเงื่อนไขให้ลูกค้า ทำการอ่านข้อกำหนดและเงื่อนไข โดยด้านล่างจะมีให้ใส่ เบอร์โทรศัพท์มือถือ และติ๊กยินยอมข้อกำหนดและเงื่อนไข จึงจะสามารถกด Submit ได้



- ผู้ใช้บริการ ทำการกรอกเบอร์โทรศัพท์ และยินยอมข้อตกลงแล้วจะเข้ามาสู่แอพของ NT Mobile และใส่ PIN ที่ได้ทำการตั้งรหัสไว้เพื่อเข้าสู่การใช้งานของระบบ NT



- ใส่รหัส OTP โดย รหัส OTP **จะส่งเข้ามาทางข้อความในเบอร์โทรศัพท์ของผู้ใช้บริการ ให้นำมากรอก** แล้วกดยืนยัน



- **ทำการกดยืนยัน ระบบจะเข้ามาสู่หน้าข้อตกลงและเงื่อนไขการใช้บริการของทาง NT Mobile** ทำการ **อ่านข้อตกลงต่างๆ เมื่ออ่านเสร็จ ติ๊กยอมรับข้อตกลงและเงื่อนไขการใช้บริการ และ กดการยอมรับ** จะเป็นการยืนยันตัวตนของ Mobile ID เสร็จสิ้น



- ลงทะเบียน Mobile ID **เสร็จสิ้น ทางโปรแกรมคลินิกทันตกรรม จะได้รับข้อมูลของลูกค้า ที่ใช้การ** ยืนยันตัวตนผ่าน Mobile ID



3.1.2 การทดสอบระบบ Mobile ID กับ DTAC

- กดเพิ่มผู้ใช้บริการจากหน้าโปรแกรมคลินิกทันตกรรม จะโชว์หน้าให้กรอกข้อมูลผู้ใช่บริการ และกด เลือกประเภทเพิ่มข้อมูล (ลูกศรสีแดง) เลือกที่ Mobile ID (กรอบสีแดง) โปรแกรมจะทำการ Gen QR Code ออกมา ให้ลูกค้าทำการสแกน



- เมื่อทำการสแกน QR Code เรียบร้อยแล้ว โปรแกรมจะแสดง ข้อกำหนดและเงื่อนไขให้ลูกค้า ทำการอ่านข้อกำหนดและเงื่อนไข โดยด้านล่างจะมีให้ใส่ เบอร์โทรศัพท์มือถือ และติ๊กยินยอมข้อกำหนดและเงื่อนไข จึงจะสามารถกด Submit ได้



- ผู้ใช้บริการ ทำการกรอกเบอร์โทรศัพท์ และยินยอมข้อตกลงแล้วจะเข้ามาสู่แอพของ Dtac และใส่ PIN ที่ได้ทำการตั้งรหัสไว้เพื่อเข้าสู่การใช้งานของระบบ Dtac



- ใส่รหัส OTP โดย รหัส OTP **จะส่งเข้ามาทางข้อความในเบอร์โทรศัพท์ของผู้ใช้บริการ ให้นำมากรอก แล้วกดยืนยัน**



- ทำการกดยืนยันการใช้งาน **Mobile ID** และเป็นการยืนยันตัวตนของ Mobile ID เสร็จสิ้น



- ลงทะเบียน Mobile ID **เสร็จสิ้น ทางโปรแกรมคลินิกทันตกรรม จะได้รับข้อมูลของลูกค้า ที่ใช้การยืนยันตัวตนผ่าน** Mobile ID



3.1.3 **การทดสอบระบบ** Mobile ID กับ TRUE

- **กดเพิ่มผู้ใช้บริการจากหน้าโปรแกรมคลินิกทันตกรรม จะโชว์หน้าให้กรอกข้อมูลผู้ใช่บริการ และกด** เลือกประเภทเพิ่มข้อมูล (ลูก**ศรสีแดง**) เลือกที่ Mobile ID (กรอบสีแดง) **โปรแกรมจะทำการ** Gen QR Code **ออกมา ให้ลูกค้าทำการสแกน**

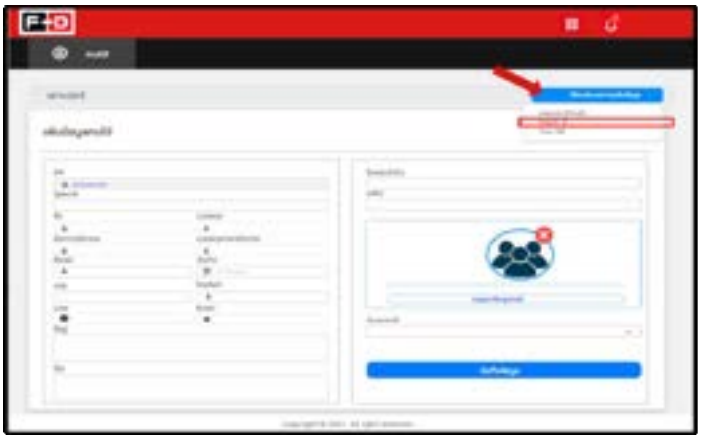

- เมื่อทำการสแกน QR Code **เรียบร้อยแล้ว โปรแกรมจะแสดง ข้อกำหนดและเงื่อนไขให้ลูกค้า ทำการ** อ่านข้อกำหนดและเงื่อนไข โดยด้านล่างจะมีให้ใส่ เบอร์โทรศัพท์มือถือ และติ๊กยินยอมข้อกำหนดและ เงื่อนไข จึงจะสามารถกด Submit ได้



- **ผู้ใช้บริการ ทำการกรอกเบอร์โทรศัพท์ และทำการยืนยันตัวตน** Mobile ID ผ่าน App True



- **ระบบจะเข้ามาสู่หน้าข้อตกลง เพื่อวัตถุประสงค์ในการพิสูจน์และยืนยันตัวตน การใช้บริการของทาง** True Mobile **ทำการอ่านข้อตกลงต่างๆ** เมื่ออ่านเสร็จ ให้กด ยอมรับ



- **เมื่ออ่านข้อตกลง และ ทำการยินยอมเรียบร้อยแล้ว ระบบจะให้กรอก** OTP

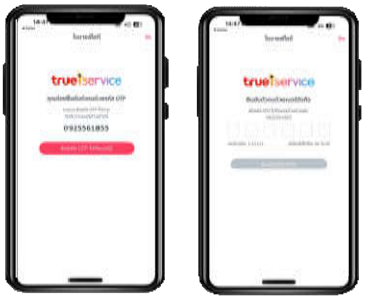

- ทำการใส่ OTP **เรียบร้อยแล้ว ระบบจะให้ตั้งรหัส** PIN และทำการกดตกลง

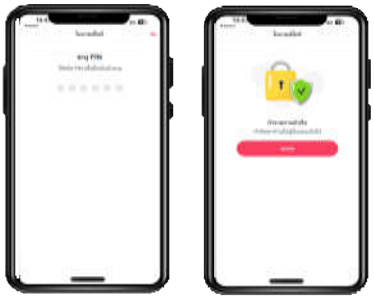

- ลงทะเบียน Mobile ID **เสร็จสิ้น ทางโปรแกรมคลินิกทันตกรรม จะได้รับข้อมูลของลูกค้า ที่ใช้**การยืนยันตัวตนผ่าน Mobile ID
-



3.2. Mobile ID Customer Journeyธุรกิจโรงแรม

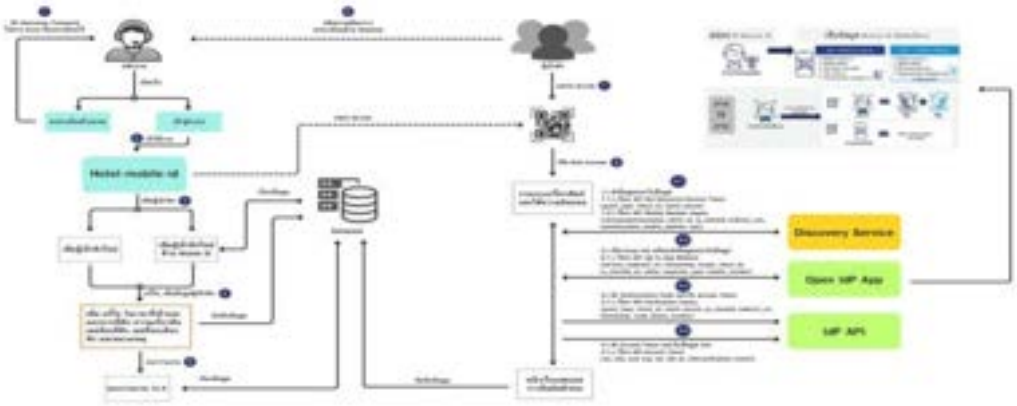



หน้าจอต้อนรับเข้าสู่บริการ Mobile ID

- โรงแรม ต้องทำการกดปุ่ม “ลงทะเบียน” จากหน้าต้อนรับเข้าสู่บริการ Mobile ID และทำการกรอกข้อมูลในการสมัครเข้าใช้บริการ ตามรูปภาพด้านล่าง



- เมื่อกรอกข้อมูลในหน้าลงทะเบียนเสร็จแล้ว ระบบจะแสดงหน้าจอแจ้งเตือนข้อความว่า ขอบคุณที่ลงทะเบียน นั่นแสดงว่า ผู้ใช้บริการ ลงทะเบียนสำเร็จเรียบร้อยแล้ว

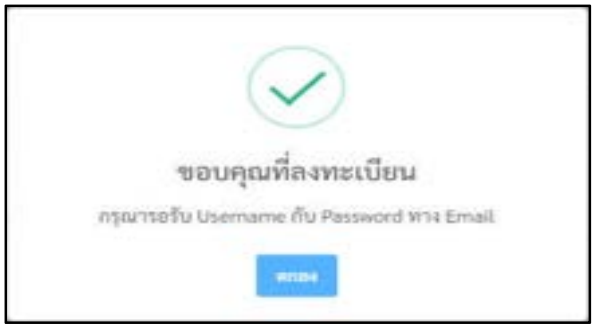

- หลังจากลงทะเบียนเสร็จแล้ว ระบบจะทำการส่งข้อมูลไปยังอีเมล์ ที่ลงทะเบียนไว้ โดยผู้ใช้งานสามารถเข้าใช้งานระบบผ่าน Username และ Password ตามอีเมล์ ซึ่งในอีเมล์จะแสดง QR Code ที่ทางโรงแรมสามารถ นำมาปริ้น เพื่อให้ลูกค้าแสกนยืนยันตัวการเข้าพักได้



- เมื่อต้องการเข้าใช้งานผ่านระบบ Mobile ID สำหรับโรงแรม โดยทางโรงแรม ต้องเข้าสู่ระบบ ผ่าน Link ที่บริษัทฯ ส่งให้ทาง อีเมล์ ตอนลงทะเบียน ซึ่งหน้าจอการเข้าสู่ระบบ จะเป็นดังภาพที่แสดงด้านล่าง



3.2.1 การทดสอบระบบ Mobile ID กับ NT

- ลูกค้าของโรงแรม ทำการสแกน QR Code เพื่อลงทะเบียนยันยันตัว สำหรับเข้าพัก เมื่อลูกค้าแสกน QR Code เรียบร้อยระบบจะเข้าสู่หน้าจอยินยอมให้เข้าถึงข้อมูล



- ระบบจะแสดงข้อกำหนดและเงื่อนไขต่าง ๆ ให้ผู้เข้าพักทำการกดยินยอมและกรอกหมายเลขโทรศัพท์ หลังจากนั้นให้กดปุ่ม “ยืนยัน”



- ผู้ใช้บริการ ทำการกรอกเบอร์โทรศัพท์และยินยอมข้อตกลงแล้วจะเข้ามาสู่แอพของ NT Mobile และใส่ PIN ที่ได้ทำการตั้งรหัสไว้เพื่อเข้าสู่การใช้งานของระบบ NT



- ใส่รหัส OTP โดย รหัส OTP จะส่งเข้ามาทางข้อความในเบอร์โทรศัพท์ของผู้ใช้บริการ ให้นำมากรอกแล้วกดยืนยัน



- **ทำการกดยืนยัน ระบบจะเข้ามาสู่หน้าข้อตกลงและเงื่อนไขการใช้บริการของทาง NT Mobile** ทำการอ่านข้อตกลงต่างๆ **เมื่ออ่านเสร็จ ติ๊กยอมรับข้อตกลงและเงื่อนไขการใช้บริการ และ กดการยอมรับ** จะเป็นการยืนยันตัวตนของ Mobile ID เสร็จสิ้น



- ลงทะเบียน Mobile ID **เสร็จสิ้น ทางโปรแกรม จะได้รับข้อมูลของลูกค้า ที่ใช้การยืนยันตัวตนผ่าน** Mobile ID



3.2.2 การทดสอบระบบ Mobile ID กับ DTAC

- **ลูกค้าของโรงแรม ทำการสแกน** QR Code **เพื่อลงทะเบียนยันยันตัว สำหรับเข้าพัก เมื่อลูกค้าแสกน** QR Code **เรียบร้อยระบบจะเข้าสู่หน้าจอยินยอมให้เข้าถึงข้อมูล**



- **ระบบจะแสดงข้อกำหนดและเงื่อนไขต่าง ๆ ให้ผู้เข้าพักทำการกดยินยอมและกรอกหมายเลขโทรศัพท์**

หลังจากนั้นให้กดปุ่ม “ยืนยัน” 

- ผู้ใช้บริการ ทำการ**กรอกเบอร์โทรศัพท์ และยินยอมข้อตกลงแล้วจะเข้ามาสู่แอพของ** Dtac และใส่ PIN **ที่ได้ทำการตั้งรหัสไว้เพื่อเข้าสู่การใช้งานของระบบ** Dtac



- ใส่รหัส OTP โดย รหัส OTP **จะส่งเข้ามาทางข้อความในเบอร์โทรศัพท์ของผู้ใช้บริการ ให้นำมากรอก** แล้วกดยืนยัน



- ทำการกดยืนยันการใช้งาน **Mobile ID** และเป็นการยืนยันตัวตนของ Mobile ID **เสร็จสิ้น**



- ลงทะเบียน Mobile ID **เสร็จสิ้น ทางโปรแกรมจะได้รับข้อมูลของลูกค้า ที่ใช้การยืนยันตัวตนผ่าน** Mobile ID



3.2.3 การทดสอบระบบ Mobile ID กับ TRUE

- ลูกค้าของโรงแรม ทำการสแกน QR Code เพื่อลงทะเบียนยันยันตัว สำหรับเข้าพัก เมื่อลูกค้าแสกน QR Code เรียบร้อยระบบจะเข้าสู่หน้าจอยินยอมให้เข้าถึงข้อมูล



- ระบบจะแสดงข้อกำหนดและเงื่อนไขต่าง ๆ ให้ผู้เข้าพักทำการกดยินยอมและกรอกหมายเลขโทรศัพท์ หลังจากนั้นให้กดปุ่ม “ยืนยัน”



- ผู้ใช้บริการ ทำการกรอกเบอร์โทรศัพท์ และทำการยืนยันตัวตน Mobile ID ผ่าน App True



- ระบบจะเข้ามาสู่หน้าข้อตกลง เพื่อวัตถุประสงค์ในการพิสูจน์และยืนยันตัวตน การใช้บริการของทาง True Mobile ทำการอ่านข้อตกลงต่างๆ เมื่ออ่านเสร็จ ให้กด ยอมรับ



- **เมื่ออ่านข้อตกลง และ ทำการยินยอมเรียบร้อยแล้ว ระบบจะให้กรอก** OTP

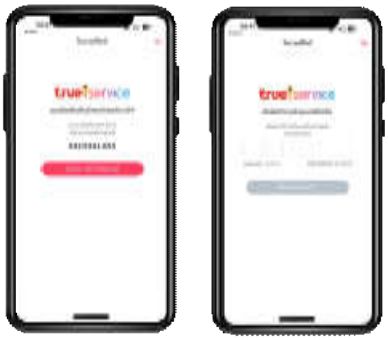

- ทำการใส่ OTP **เรียบร้อยแล้ว ระบบจะให้ตั้งรหัส** PIN และทำการกดตกลง

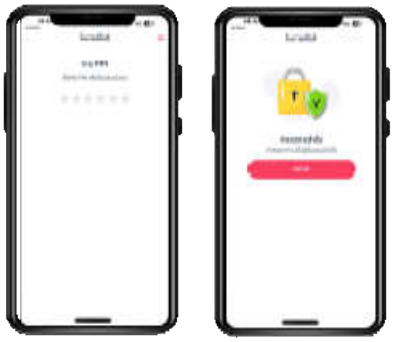

- ลงทะเบียน Mobile ID **เสร็จสิ้น ทางโปรแกรมจะได้รับข้อมูลของลูกค้า ที่ใช้การยืนยันตัวตนผ่าน** Mobile ID



3.3. ตัวอย่างหน้าจอยืนยันตัวตนสำเร็จ

เมื่อผู้ใช้ทำการทำการยืนยันตัวตัวของแต่ละเครือข่ายเรียบร้อยแล้ว ระบบจะทำการดึงข้อมูล Digital ID มาแสดงผลที่ระบบคลินิกทันตกรรม และ ธุรกิจโรงแรม ที่พัก ดังภาพตัวอย่างที่แสดง ต่อไปนี้



ตัวอย่าง ระบบคลินิกทันตกรรมเมื่อคนไข้ ลงทะเบียนเรียบร้อยแล้ว

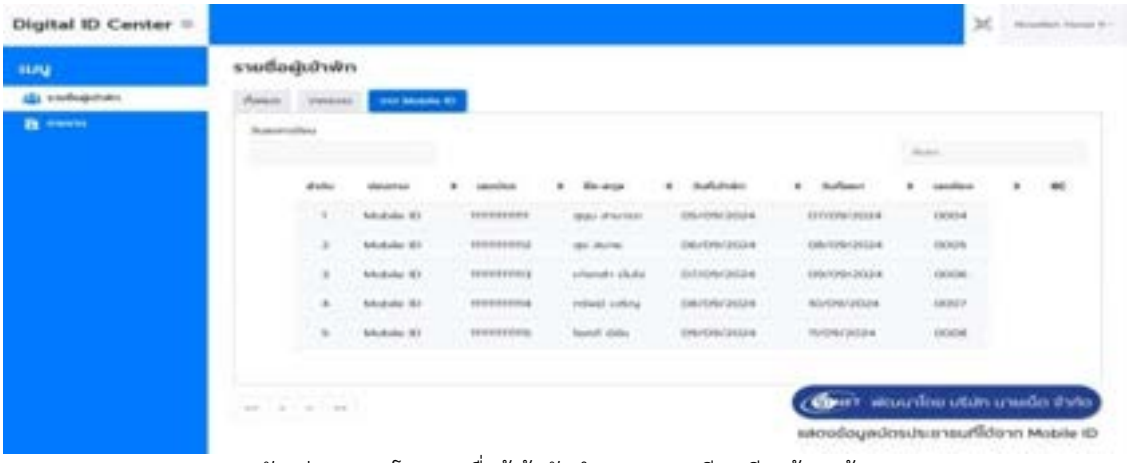

ตัวอย่าง ระบบโรงแรมเมื่อผู้เข้าพักทำการ ลงทะเบียนเรียบร้อยแล้ว

ส่วนที่ 4 กิจกรรมสัมมนาและเผยแพร่ความรู้

บริษัท นายเน็ต จำกัด ได้จัดสัมมนา เทคโนโลยี Mobile ID สำหรับนักพัฒนาที่สนใจ เพื่อให้ข้อมูล สร้างการรับรู้และกระตุ้นการพัฒนาระบบ Mobile ID ทั้งสิ้น 3 รอบ ดังนี้

ครั้งที่ 1 วันอังคารที่ 23 มกราคม 2567

ครั้งที่ 2 วันพฤหัสบดีที่ 8 กุมภาพันธ์ 2567

ครั้งที่ 3 วันพฤหัสบดีที่ 28 มีนาคม2567 (ออนไลน์)

4.1 การจัดสัมมนา พัฒนาระบบ เชื่อมต่อMobile ID ครั้งที่ 1

วันอังคารที่ 23 มกราคม 2567 เวลา 09.30-11.30 น.

อาคารซอฟต์แวร์พาร์ค ถนนแจ้งวัฒนะ ปากเกร็ด นนทบุรี



สื่อประชาสัมพันธ์ การจัดกิจกรรม



จุดลงทะเบียนเข้างาน




การบรรยาย “ความเป็นมา และแนวโน้มของ Mobile ID” โดยคุณศุภกาณจน์ บุญจันทร์
ผู้อำนวยการงานพัฒนาดิจิทัลและระบุตัวตนทางดิจิทัล สำนักงาน กสทช.




การบรรยาย “ประสบการณ์และโอกาสธุรกิจการเชื่อม Mobile ID” โดย คุณทินกร เหล่าเราวิโรจน์
ผู้ชนะรางวัล Mobile Innovation Awards





การบรรยาย “Journey การเรียกใช้ API ของ Mobile ID”คุณอังคณิต พงษ์ศิริยาภรณ์
ทีมงาน Chan Wanich Co.,Ltd.



บรรยากาศ ผู้เข้าร่วมฟังสัมมนา พัฒนาระบบ เชื่อมต่อMobile ID



บรรยากาศ ผู้เข้าร่วมฟังสัมมนา พัฒนาระบบ เชื่อมต่อMobile ID



บรรยากาศ Panel Discussion ระหว่างผู้บรรยายทั้งหมดกับผู้ร่วมงานสัมมนา



บรรยากาศ Panel Discussion ระหว่างผู้บรรยายทั้งหมดกับผู้ร่วมงานสัมมนา

4.2 การจัดสัมมนา พัฒนาระบบ เชื่อมต่อMobile ID ครั้งที่ 2

วันพฤหัสบดีที่ 8 กุมภาพันธ์ 2567 เวลา 09.30-11.30 น.

อาคารซอฟต์แวร์พาร์ค ถนนแจ้งวัฒนะ ปากเกร็ด นนทบุรี



สื่อประชาสัมพันธ์ การจัดกิจกรรม



การบรรยาย “ความเป็นมา และแนวโน้มของ Mobile ID” โดย คุณศุภกาณจน์ บุญจันทร์

ผู้อำนวยการงานพัฒนาดิจิทัลและระบุตัวตนทางดิจิทัล สำนักงาน กสทช.



การบรรยาย “ประสบการณ์และโอกาสธุรกิจการเชื่อม Mobile ID” โดยคุณทินกร เหล่าเราวิโรจน์

ผู้ชนะรางวัล Mobile Innovation Awards



การบรรยาย “Journey การเรียกใช้ API ของ Mobile ID” โดย คุณอังคณิต พงษ์ศิริยาภรณ์
ทีมงาน Chan Wanich Co.,Ltd.



การบรรยาย “มาตรฐานเกี่ยวกับ Digital ID” โดย คุณวีรศักดิ์ ดีอ่ำ
ผู้ชำนาญการ แผนก ศูนย์นโยบาย พัฒนามาตรฐานและหลักเกณฑ์การกำกับดูแล สำนักงานพัฒนาธุรกรรมทางอิเล็กทรอนิกส์



บรรยากาศ Panel Discussion
ระหว่างผู้บรรยายทั้งหมดกับผู้ร่วมงานสัมมนา นาระบบ เชื่อมต่อMobile ID



บรรยากาศ Panel Discussion
ระหว่างผู้บรรยายทั้งหมดกับผู้ร่วมงานสัมมนา นาระบบ เชื่อมต่อMobile ID



บรรยากาศ Panel Discussion
ระหว่างผู้บรรยายทั้งหมดกับผู้ร่วมงานสัมมนา นาระบบ เชื่อมต่อMobile ID



บรรยากาศ Panel Discussion
ระหว่างผู้บรรยายทั้งหมดกับผู้ร่วมงานสัมมนา นาระบบ เชื่อมต่อMobile ID

4.3 การจัดสัมมนา พัฒนาระบบ เชื่อมต่อMobile ID ครั้งที่ 3 (ออนไลน์)

วันพฤหัสบดีที่ 28 มีนาคม 2567 เวลา 09.30-11.30 น.



สื่อประชาสัมพันธ์ การจัดกิจกรรม



การบรรยาย “ความเป็นมา และแนวโน้มของ Mobile ID” โดย คุณศุภกาณจน์ บุญจันทร์
ผู้อำนวยการงานพัฒนาดิจิทัลและระบุตัวตนทางดิจิทัล สำนักงาน กสทช.



การบรรยาย “ประสบการณ์และโอกาสธุรกิจการเชื่อม Mobile ID” โดย คุณทินกร เหล่าเราวิโรจน์
ผู้ชนะรางวัล Mobile Innovation Awards



การบรรยาย **“Journey** การเรียกใช้ API ของ Mobile ID” โดย **คุณอังคณิต พงษ์ศิริยาภรณ์**

ทีมงาน Chan Wanich Co.,Ltd.



การบรรยาย “มาตรฐานเกี่ยวกับ Digital ID” โดย คุณวีรศักดิ์ ดีอ่ำ

ผู้ชำนาญการ แผนก ศูนย์นโยบาย พัฒนามาตรฐานและหลักเกณฑ์การกำกับดูแล สำนักงานพัฒนาธุรกรรมทางอิเล็กทรอนิกส์

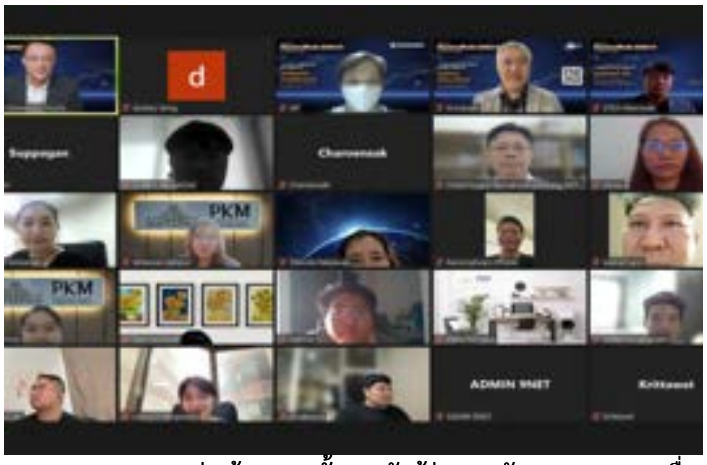

บรรยากาศ Panel Discussion **ระหว่างผู้บรรยายทั้งหมดกับผู้ร่วมงานสัมมนา นาระบบ เชื่อมต่อ**Mobile ID

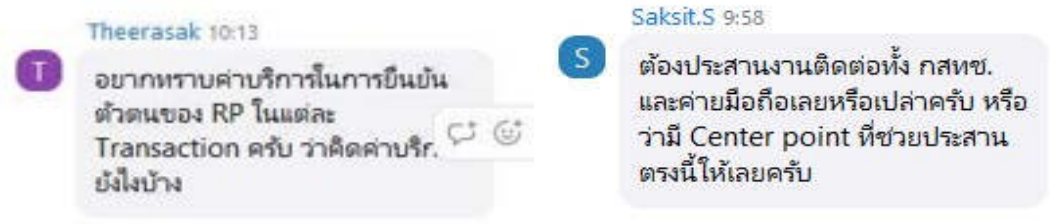

คำถามจาก ผู้เข้าร่วมฟังสัมมนา

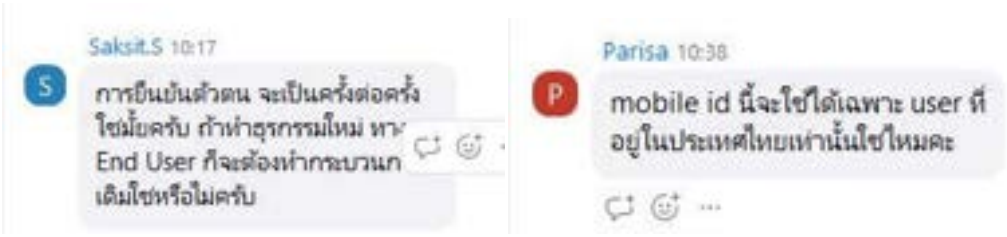

คำถามจาก ผู้เข้าร่วมฟังสัมมนา

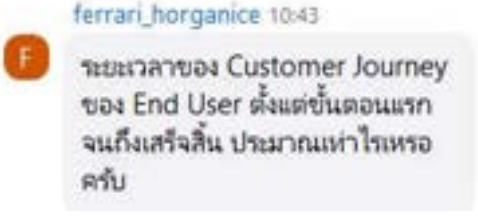

คำถามจาก ผู้เข้าร่วมฟังสัมมนา

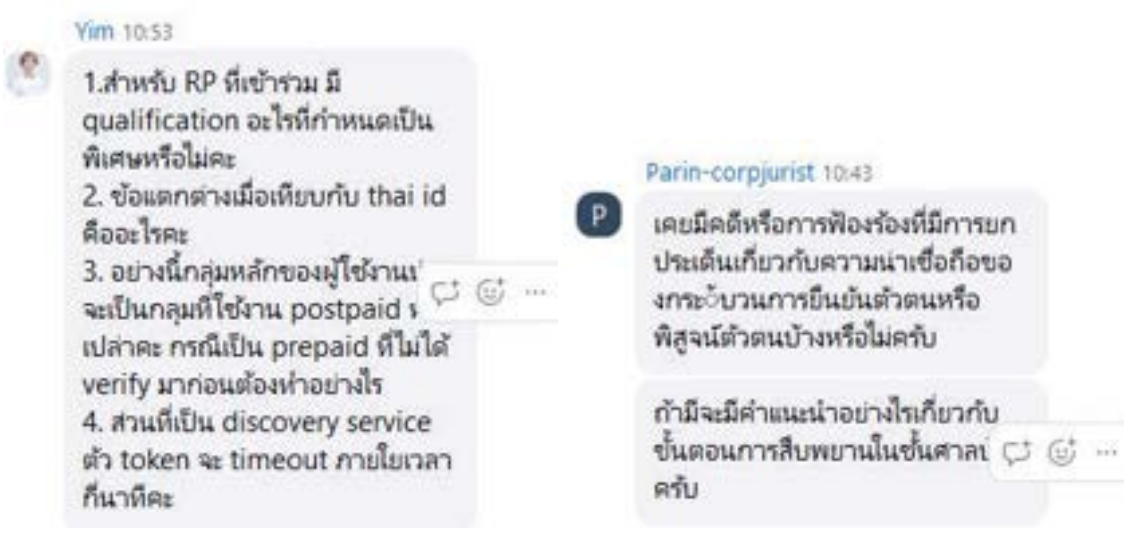

คำถามจาก ผู้เข้าร่วมฟังสัมมนา

ส่วนที่ 6 เปิดระบบทดลองการใช้จริงกับ เครือข่ายมือถือ

เมื่อการพัฒนาระบบ และการทดสอบระบบ ได้บรรลุตามเป้าหมายแล้ว บริษัทฯจึงได้ประสานงานกับหน่วยงานที่เกี่ยวข้อง เพื่อตรวจสอบยืนยันและขอให้ออกหนังสือ “ข้อตกลงให้บริการและการใช้บริการระบบ Mobile ID Platform และการขอเปิดใช้งานทดลองและทดสอบจริงของระบบ Mobile ID” ลงวันที่ 9 สิงหาคม พ.ศ.2567



ที่ สทช ๒๔๐๘/ ๓๒๒๐๓

สำนักงาน กสทช.
๘๗ ถนนพหลโยธิน ซอย ๘
แขวงสามเสนใน เขตพญาไท
กรุงเทพฯ ๑๐๔๐๐

๙ สิงหาคม ๒๕๖๗

เรื่อง ข้อตกลงการให้บริการและการใช้บริการระบบ Mobile ID Platform และการขอเปิดใช้งานทดลองและทดสอบจริงของระบบ Mobile ID

เรียน กรรมการบริษัท นายเน็ต จำกัด (นายทินกร เหล่าเราวิโรจน์)

อ้างถึง ๑. หนังสือบริษัท นายเน็ต จำกัด ลงวันที่ ๒๗ มิถุนายน ๒๕๖๗
๒. หนังสือบริษัท นายเน็ต จำกัด ลงวันที่ ๑๖ กรกฎาคม ๒๕๖๗

สิ่งที่ส่งมาด้วย ข้อตกลงการให้บริการและการใช้บริการระบบ Mobile ID Platform ๑ ฉบับ

ตามหนังสือที่อ้างถึง ๑. บริษัท นายเน็ต จำกัด (บริษัทฯ) ผู้ได้รับทุนสนับสนุนโครงการประกวดนวัตกรรมใหม่ในการนำบัตรประจำตัวอิเล็กทรอนิกส์โทรศัพท์เคลื่อนที่ (แทนบัตร) ไปใช้งาน Mobile ID ได้แจ้งต่อสำนักงานคณะกรรมการกิจการกระจายเสียง กิจการโทรทัศน์ และกิจการโทรคมนาคมแห่งชาติ (สำนักงาน กสทช.) ว่า ได้ทำการทดสอบระบบการพิสูจน์และยืนยันตัวตนด้วยรูปแบบบัตรประจำตัวอิเล็กทรอนิกส์บนโทรศัพท์เคลื่อนที่ (ระบบ Mobile ID) กับผู้ให้บริการโทรศัพท์เคลื่อนที่ (ผู้ให้บริการ) เรียบร้อยแล้ว เมื่อวันที่ ๓ พฤษภาคม ๒๕๖๗ และ ๒๔ มิถุนายน ๒๕๖๗ ดังนั้น บริษัทฯ จึงมีความประสงค์ขอเปิดใช้งานจริงของระบบ Mobile ID กับผู้ให้บริการ เพื่อส่งเสริมการนำระบบ Mobile ID ไปใช้งานในกลุ่มธุรกิจอุตสาหกรรมต้อนรับ (Hospitality Sector) ให้เกิดประสิทธิภาพและเป็นเทคโนโลยีที่สำคัญในการสนับสนุนความสะดวกสบายและความปลอดภัยในการใช้งานระบบมากยิ่งขึ้น โดยอาศัยการพิสูจน์และยืนยันตัวตนผ่านระบบ Mobile ID ในรูปแบบ App to App ต่อมาบริษัทฯ มีหนังสือตามที่อ้างถึง ๒. แจ้งข้อมูลเพิ่มเติมเกี่ยวกับการขอเปิดใช้งานระบบจริงของ Mobile ID ว่า ได้ดำเนินการทดสอบระบบคลินิกทันตกรรมกับระบบ Mobile ID ในรูปแบบ App to App และทำการทดสอบระบบธุรกิจโรงแรมกับระบบ Mobile ID ผ่านผู้ให้บริการทั้ง ๒ ราย เรียบร้อยแล้ว ได้แก่ บริษัท โทรคมนาคมแห่งชาติ จำกัด (มหาชน) และ บริษัท ทรู มูฟ เอช ยูนิเวอร์แซล จำกัด (มหาชน) จึงขอให้ สำนักงาน กสทช. พิจารณาอนุญาตให้บริษัทฯ เปิดใช้งานทดลองและทดสอบจริงของระบบ Mobile ID ความละเอียดแจ้งแล้ว นั้น

สำนักงาน กสทช. มีความยินดีเป็นอย่างยิ่งและพร้อมประสานความร่วมมือในการพัฒนาระบบ Mobile ID ร่วมกับบริษัทฯ เพื่อสนับสนุนการใช้งานธุรกรรมทางอิเล็กทรอนิกส์ต่างๆ จึงขอจัดส่งรายละเอียดข้อตกลงการให้บริการและการใช้บริการระบบ Mobile ID Platform ระหว่างสำนักงาน กสทช. กับ บริษัทฯ ตามสิ่งที่ส่งมาด้วย เพื่อขอให้บริษัทฯ ในฐานะผู้ใช้บริการระบบ Mobile ID Platform ลงนามในข้อตกลงดังกล่าว ก่อนดำเนินการเปิดใช้งานทดลองและทดสอบจริงของระบบ Mobile ID กับบริษัท โทรคมนาคมแห่งชาติ จำกัด (มหาชน) (NT๑) และ บริษัท ทรู มูฟ เอช ยูนิเวอร์แซล จำกัด (มหาชน)

โดยมอบหมาย...

โดยมอบหมายให้ นายชวพันธ์ ทุนฑิกาพัทร์ ส่วนพัฒนางานดิจิทัลและการระบุตัวตนทางดิจิทัล สำนักบริหารและจัดการเลขหมายโทรคมนาคม เบอร์โทรศัพท์หมายเลข ๐๔๓ ๐๐๔ ๔๔๔๔ เป็นผู้ประสานงานในรายละเอียดเรื่องดังกล่าวต่อไป

จึงเรียนมาเพื่อโปรดดำเนินการต่อไปด้วย จะขอบคุณยิ่ง

ขอแสดงความนับถือ

(นายไตรรัตน์ วิริยะศิริกุล)
รองเลขาธิการ รักษาการแทน
เลขาธิการ กสทช.

สำนักบริหารและจัดการเลขหมายโทรคมนาคม
โทร. ๐ ๒๖๗๐ ๘๘๘๘ ต่อ ๗๗๕๘
โทรสาร ๐ ๒๖๑๖ ๗๗๘๘
ไปรษณีย์อิเล็กทรอนิกส์ chavaphan.p@nbtc.go.th

6.1 เผยแพร่และเชิญชวนภาคธุรกิจใช้บริการ Mobile ID

เพื่อเป็นการเผยแพร่ข่าวสารและกระตุ้นให้เกิดการใช้งานอย่างรวดเร็ว บริษัทฯได้แจกซอฟต์แวร์สำหรับการใช้งาน Mobile ID ให้กับคลินิกทันตกรรมและโรงแรมที่สนใจ โดยผู้ที่ต้องการเข้าร่วมโครงการจะต้องกรอกแบบฟอร์มออนไลน์ที่บริษัทฯได้จัดทำขึ้นหลังจากที่ผู้สนใจได้กรอกฟอร์มแล้ว บริษัทฯจะทำการประสานงานและอำนวยความสะดวกในการติดตั้งซอฟต์แวร์ให้กับผู้ใช้งาน เพื่อให้กระบวนการติดตั้งเป็นไปอย่างราบรื่นและสมบูรณ์ นอกจากนี้ ยังมีเป้าหมายเพื่อส่งเสริมการใช้งาน Mobile ID ให้แพร่หลายมากยิ่งขึ้นในกลุ่มคลินิกทันตกรรมและโรงแรมต่อไปในอนาคต



สื่อประชาสัมพันธ์เชิญชวนการใช้งาน Mobile ID กับสื่อมวลชน และ หน่วยงานต่างๆ


สื่อประชาสัมพันธ์ การใช้งาน Mobile ID กับคลินิกทันตกรรม



สื่อประชาสัมพันธ์ การใช้งาน Mobile ID กับธุรกิจโรงแรม


ลงทะเบียนคนไข้ด้วย Mobile ID


ฟรี พร้อมใช้งานแล้ววันนี้
ไม่มีค่าใช้จ่าย
ยืนยันตัวตนคนไข้ด้วย Mobile ID
ผ่าน FD Tablet
F+D


เช็คอินด้วย Mobile ID


สแกน QR Code เพื่อเช็คอินด้วย
Mobile ID
สแกน QR Code เพื่อลงทะเบียนขอใช้บริการ
Mobile ID Hotel ได้ที่นี่ ฟรี



ประชาสัมพันธ์ผ่านช่องทาง online Facebook ของโปรแกรม FD

ตัวอย่าง หนังสือเชิญชวนให้ติดตั้งระบบยืนยันตัวตนผ่าน Mobile ID กับโรงแรมที่สนใจ

บริษัท นายเน็ต จำกัด
Nine Net Company Limited

วันที่ 8 ตุลาคม 2567

เรียน ท่านนายกสมาคมโรงแรมไทย

เรื่อง เชิญชวนใช้ระบบยืนยันตัวตนผ่าน Mobile ID สำหรับการเข้าพักในโรงแรม

สิ่งที่แนบมาด้วย

1. ภาพข่าว งานแถลงข่าว "เปิดบริการ Mobile ID กับภาคเอกชนและ startup"
2. ลิ้งค์ข่าว งานแถลงข่าว "เปิดบริการ Mobile ID กับภาคเอกชนและ startup"
3. ภาพบรรยากาศงานแถลงข่าว "เปิดบริการ Mobile ID กับภาคเอกชนและ startup"
4. QR Code สำหรับลงทะเบียนใช้งานระบบยืนยันตัวตนผ่าน Mobile ID

ตามที่บริษัท นายเน็ต จำกัด ได้รับมอบรางวัลจาก โครงการประกวดนวัตกรรมไทยในการนำระบบบัตรประจำตัวอิเล็กทรอนิกส์โทรศัพท์เคลื่อนที่ (แทนบัตร) ไปใช้งาน จากสำนักงานคณะกรรมการกิจการกระจายเสียง กิจการโทรทัศน์ และกิจการ โทรคมนาคมแห่งชาติ (กสทช) และมีความยินดีที่จะนำเสนอระบบยืนยันตัวตนผ่าน Mobile ID สำหรับการเข้าพักในโรงแรม เพื่ออำนวยความสะดวกและเพิ่มความปลอดภัยให้กับผู้เข้าพักในโรงแรมทั่วประเทศ โดยบริษัทได้พัฒนาระบบที่ใช้การยืนยันตัวตน แบบ digital id ที่ให้ประชาชนที่เข้าพักโรงแรม สแกน QR code เพื่อส่งข้อมูลบัตรประชาชนที่ถูกต้องแม่นยำ เข้าสู่ระบบของโรงแรม และส่งต่อข้อมูลทะเบียนผู้เข้าพัก (ร.ร.4) ทางอิเล็กทรอนิกส์ ให้กับ กรมการปกครอง กระทรวงมหาดไทย ซึ่งการใช้ระบบนี้ไม่เพียงแค่ช่วยให้การตรวจสอบตัวตนเป็นไปอย่างรวดเร็วและสะดวกโดยผู้ประกอบการโรงแรม สามารถลงทะเบียน เพื่อเปิดใช้งาน Mobile ID ได้ **ฟรี โดยไม่คิดค่าใช้จ่าย** ได้ที่ https://app.digitalid.center/#/welcome

ทั้งนี้ทาง บริษัทฯ มีการจัดงานแถลงข่าวเพื่อเปิดบริการ Mobile ID กับภาคเอกชนและ startup นี้อย่างเป็นทางการ เมื่อในวันพฤหัสที่ 26 กันยายน2567 ที่ผ่านมา โดยเราหวังว่าจะได้รับความร่วมมือจากสมาคมโรงแรมในการประชาสัมพันธ์การใช้งานดังกล่าว

เราหวังเป็นอย่างยิ่งว่าการร่วมมือกันในครั้งนี้จะเป็นประโยชน์ต่อทั้งโรงแรมและผู้เข้าพักทุกท่าน

ขอแสดงความนับถือ

นายพินกร เพ่าเจาวีโรจน์
กรรมการบริษัท นายเน็ต จำกัด

47/17 ถ.เสนานิคมท่าแร้งลาดพร้าว เขตลาดพร้าว กรุงเทพฯ 10230
Tel : 02-033-0700 Email: contact@9net.co.th
http://www.9net.co.th

หนังสือเชิญชวนใช้ระบบยืนยันตัวตนผ่าน Mobile ID สำหรับการเข้าพักในโรงแรม ไปยัง สมาคมโรงแรม

6.2 กรณีตัวอย่างการใช้Mobile ID เชื่อมกับทันตกรรม/โรงแรม

นำเสนอตัวอย่างการใช้งานจริงของระบบ Mobile ID ให้กับกลุ่มเป้าหมาย เพื่อให้พวกเขาได้เห็นถึงความสะดวกสบายและประโยชน์ที่เกิดขึ้นทั้งในด้านเทคโนโลยีและในแง่ของการลดการใช้ทรัพยากรที่ไม่จำเป็นในการดำเนินธุรกิจ ซึ่งจะช่วยให้กลุ่มเป้าหมายเข้าใจถึงการนำเทคโนโลยีมาใช้ในธุรกิจของตนอย่างชัดเจนและมีประสิทธิภาพมากขึ้น

กรณีที่ 1 : คลินิกทันตกรรมหมอเอ

ทางคลินิกทันตกรรมหมอเอจะทำการเปิด QR Code ให้ลูกค้า เพื่อให้ลูกค้าสามารถทำการสแกนเพื่อยืนยันตัวตนในขั้นตอนต่อไป โดยการสแกน QR Code นี้จะเชื่อมต่อกับระบบการยืนยันตัวตน Mobile ID



หลังจากที่ลูกค้าสแกน QR Code ระบบจะนำท่านไปยังหน้าจอที่ให้กรอกหมายเลขโทรศัพท์มือถือที่ท่านได้ลงทะเบียนกับเครือข่ายมือถือเรียบร้อยแล้ว เพื่อความถูกต้องในการยืนยันตัวตน กรุณากรอกหมายเลขโทรศัพท์ตามที่ปรากฏในกรอบสีแดงในภาพตัวอย่างที่แสดงด้านล่างนี้ หลังจากกรอกหมายเลขโทรศัพท์เสร็จสิ้น ระบบจะทำการตรวจสอบข้อมูลและดำเนินการขั้นตอนถัดไปในการยืนยันตัวตน



เมื่อลูกค้าของคลินิกทันตกรรม ทำการกรอกหมายเลขโทรศัพท์มือถือ และทำการยืนยันตัวตน ตามขั้นตอนที่กำหนดผ่านเครือข่ายมือถือ ซึ่งจะมีการส่งรหัส OTP (One-Time Password) ผ่านทางข้อความ (SMS) **ไปยังหมายเลขที่กรอกไว้ หลังจากที่ท่านกรอกรหัส** OTP **ที่ได้รับแล้ว ระบบจะทำการยืนยันตัวตนและบันทึกข้อมูลเข้าสู่ระบบของคลินิกทันตกรรม**

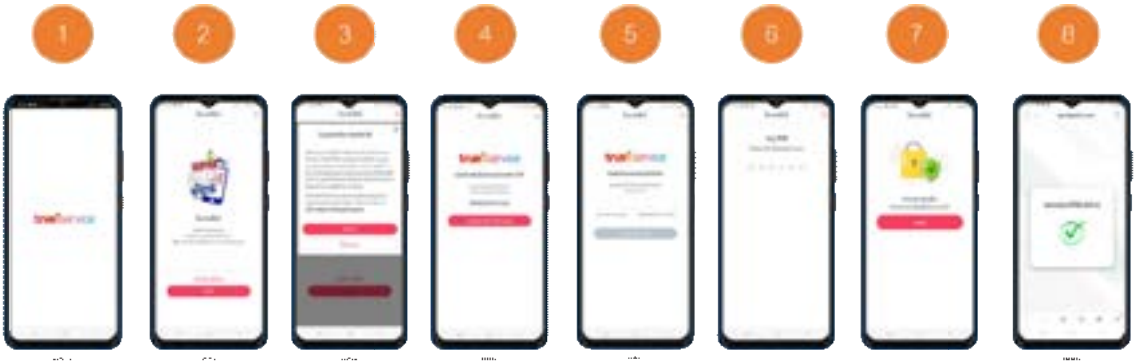

ภาพ ขั้นตอนการยืนยันตัวตนของ True

หลังจากที่ลูกค้าได้ทำการยืนยันตัวตนตามขั้นตอนที่กำหนดเรียบร้อยแล้ว ข้อมูลของลูกค้าจะถูก บันทึกและอัปเดตเข้าสู่ระบบของคลินิกทันตกรรม (FD) ซึ่งเป็นระบบการจัดการข้อมูลภายในคลินิก **เพื่อให้สามารถให้บริการได้อย่างมีประสิทธิภาพ โดยข้อมูลที่ได้รับจะถูกใช้ในการจัดการนัดหมาย การ** รักษา และบริการต่าง ๆ



ระบบการจัดการข้อมูลภายในคลินิก

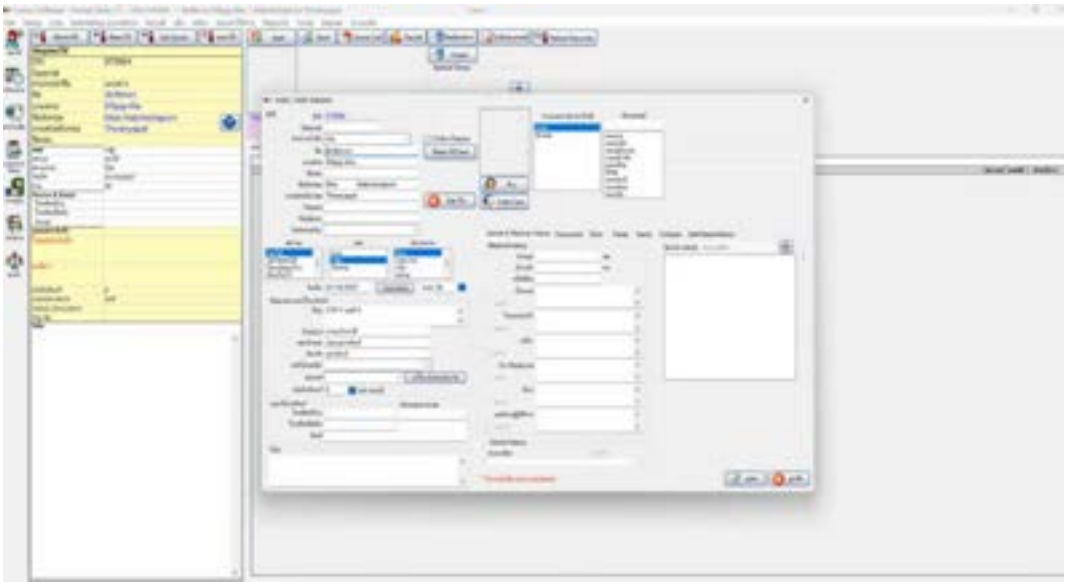

ระบบการจัดการข้อมูลภายในคลินิก

กรณีที่ 2 : Groove Dental Clinic

ทางคลินิก Groove Dental Clinic จะทำการเปิด QR Code ให้ลูกค้า เพื่อให้ลูกค้าสามารถทำการสแกนเพื่อยืนยันตัวตนในขั้นตอนต่อไป โดยการสแกน QR Code นี้จะเชื่อมต่อกับระบบการยืนยันตัวตน Mobile ID



หลังจากที่ลูกค้าสแกน QR Code ระบบจะนำท่านไปยังหน้าจอที่ให้กรอกหมายเลขโทรศัพท์มือถือที่ท่าน**ได้ลงทะเบียนกับเครือข่ายมือถือเรียบร้อยแล้ว เพื่อความถูกต้องในการยืนยันตัวตน กรุณากรอกหมายเลขโทรศัพท์ตามที่ปรากฏในกรอบสีแดงในภาพตัวอย่างที่แสดงด้านล่างนี้ หลังจากกรอกหมายเลขโทรศัพท์เสร็จสิ้น ระบบจะทำการตรวจสอบข้อมูลและดำเนินการขั้นตอนถัดไปในการยืนยันตัวตน**



เมื่อลูกค้าของคลินิกทันตกรรม ทำการกรอกหมายเลขโทรศัพท์มือถือ และทำการยืนยันตัวตน ตามขั้นตอนที่กำหนดผ่านเครือข่ายมือถือ ซึ่งจะมีการส่งรหัส OTP (One-Time Password) ผ่านทาง ข้อความ (SMS) **ไปยังหมายเลขที่กรอกไว้ หลังจากที่ท่านกรอกรหัส OTP ที่ได้รับแล้ว ระบบจะทำการ ยืนยันตัวตนและบันทึกข้อมูลเข้าสู่ระบบของคลินิกทันตกรรม**

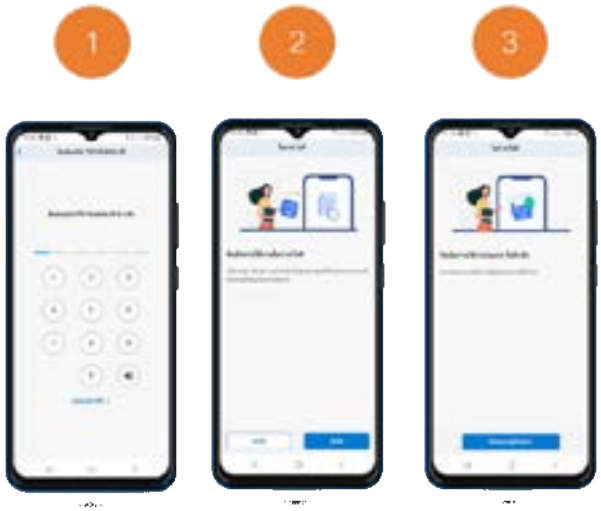

ขั้นตอนการยืนยันตัวตนของ DTAC

หลังจากที่ลูกค้าได้ทำการยืนยันตัวตนตามขั้นตอนที่กำหนดเรียบร้อยแล้ว ข้อมูลของลูกค้าจะถูก บันทึกและอัปเดตเข้าสู่ระบบของคลินิกทันตกรรม (FD) ซึ่งเป็นระบบการจัดการข้อมูลภายในคลินิก **เพื่อให้สามารถให้บริการได้อย่างมีประสิทธิภาพ โดยข้อมูลที่ได้รับจะถูกใช้ในการจัดการนัดหมาย การ** รักษา และบริการต่าง ๆ

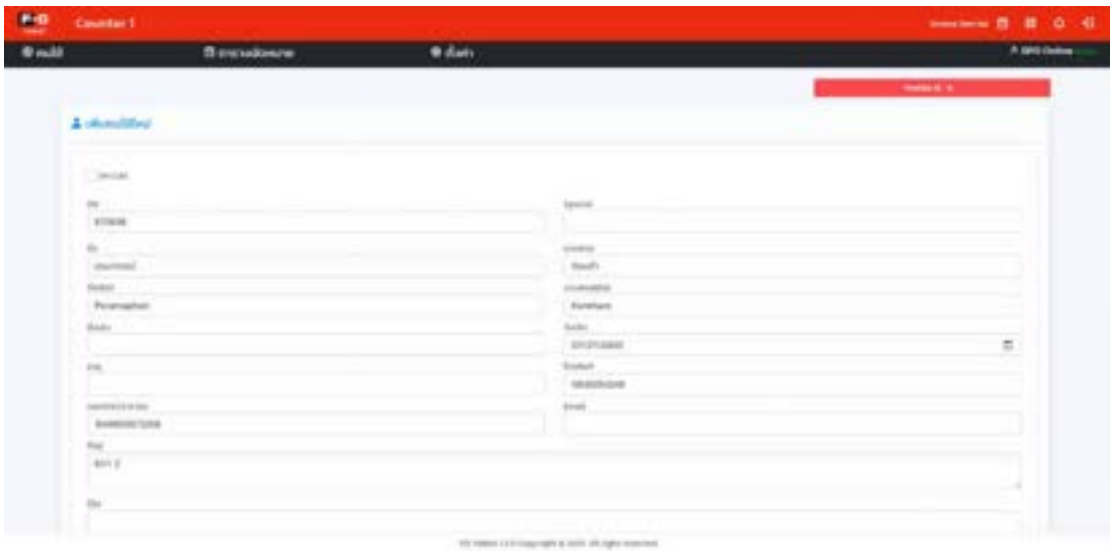

ระบบการจัดการข้อมูลภายในคลินิก

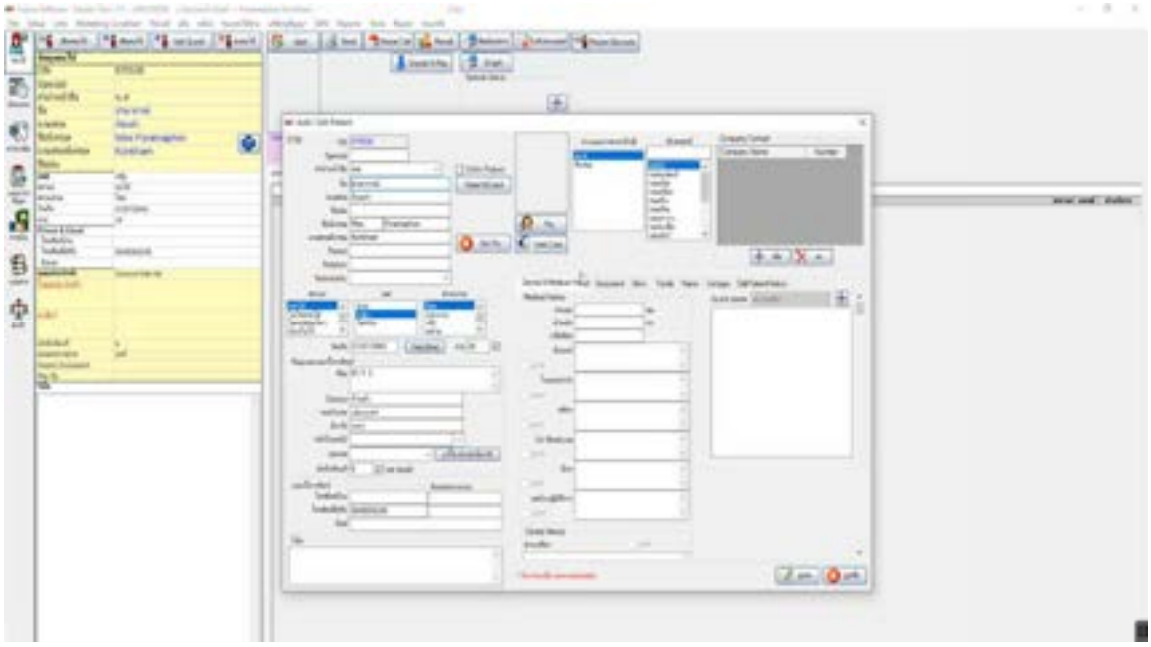

ภาพ 2 ระบบการจัดการข้อมูลภายในคลินิก

กรณีที่ 3 : คลินิกทันตกรรมนูโม่

ทางคลินิกทันตกรรมนูโม่จะทำการเปิด QR Code **ให้ลูกค้า เพื่อให้ลูกค้าสามารถทำการสแกน เพื่อยืนยันตัวตนในขั้นตอนต่อไป** โดยการสแกน QR Code **นี้จะเชื่อมต่อกับระบบการยืนยันตัวตน** Mobile ID



หลังจากที่ลูกค้าสแกน QR Code **ระบบจะนำท่านไปยังหน้าจอที่ให้กรอกหมายเลข** โทรศัพท์มือถือที่ท่านได้ลงท**ะเบียนกับเครือข่ายมือถือเรียบร้อยแล้ว เพื่อความถูกต้องในการยืนยันตัวตน กรุณากรอกหมายเลขโทรศัพท์ตามที่ปรากฏในกรอบสีแดงในภาพตัวอย่างที่แสดงด้านล่างนี้ หลังจาก**

กรอกหมายเลขโทรศัพท์เสร็จสิ้น ระบบจะทำการตรวจสอบข้อมูลและดำเนินการขั้นตอนถัดไปในการยืนยันตัวตน



เมื่อลูกค้าของคลินิกทันตกรรม ทำการกรอกหมายเลขโทรศัพท์มือถือ และทำการยืนยันตัวตนตามขั้นตอนที่กำหนดผ่านเครือข่ายมือถือ ซึ่งจะมีการส่งรหัส OTP (One-Time Password) ผ่านทางข้อความ (SMS) ไปยังหมายเลขที่กรอกไว้ หลังจากที่ท่านกรอกรหัส OTP ที่ได้รับแล้ว ระบบจะทำการยืนยันตัวตนและบันทึกข้อมูลเข้าสู่ระบบของคลินิกทันตกรรม

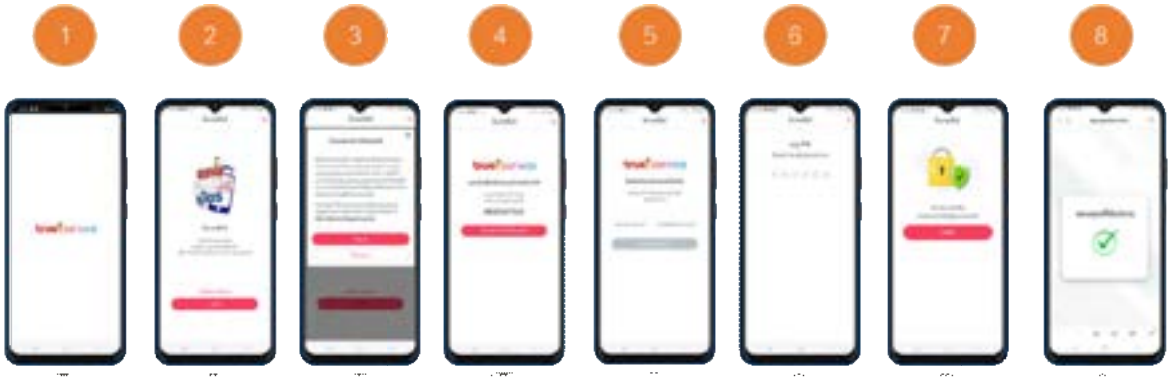

ขั้นตอนการยืนยันตัวตนของ True

หลังจากที่ลูกค้าได้ทำการยืนยันตัวตนตามขั้นตอนที่กำหนดเรียบร้อยแล้ว ข้อมูลของลูกค้าจะถูกบันทึกและอัปเดตเข้าสู่ระบบของคลินิกทันตกรรม (FD) ซึ่งเป็นระบบการจัดการข้อมูลภายในคลินิก เพื่อให้สามารถให้บริการได้อย่างมีประสิทธิภาพ โดยข้อมูลที่ได้รับจะถูกใช้ในการจัดการนัดหมาย การรักษา และบริการต่าง ๆ



ระบบการจัดการข้อมูลภายในคลินิก

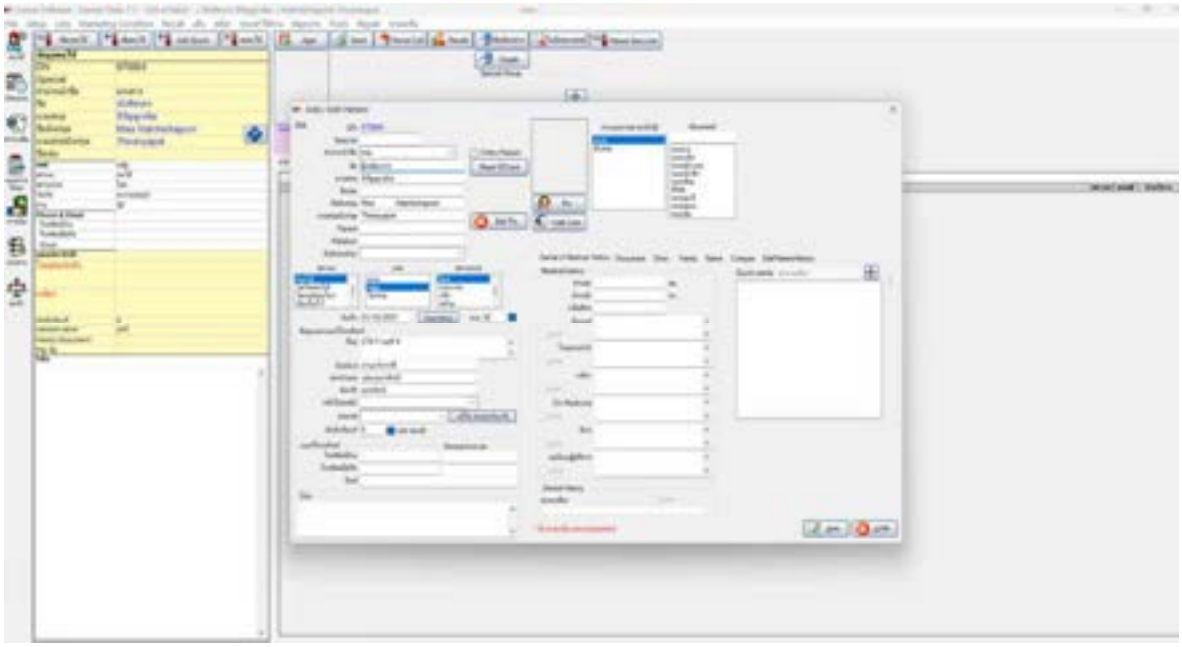

ระบบการจัดการข้อมูลภายในคลินิก

ส่วนที่ 7 ภาคธุรกิจบริการที่เปิดใช้ Mobile ID

บริษัทได้ประชาสัมพันธ์ผ่านหลากหลายช่องทาง ให้ภาคธุรกิจเป้าหมายได้เข้าใจถึงบริการ Mobile ID ว่าจะเกิดประโยชน์ เรื่องความเชื่อถือได้ของข้อมูล ประหยัดเวลาและเอกสาร และนำไปสู่สังคมดิจิทัลอย่างแท้จริง และมีธุรกิจที่เปิดให้บริการ Mobile ID กระจายอยู่ทั่วประเทศ จำนวนทั้งสิ้น 148 ราย ตามรายละเอียด ดังนี้

ลำดับที่	รายชื่อ	จังหวัด
1	เดนทัลบัดดี้คลินิก	เชียงใหม่
2	คลินิกทันตกรรมเดลี่สมายล์	เชียงใหม่
3	คลินิกทันตกรรมยูนิคอร์น	เชียงใหม่
4	ทันตกรรมเอ็มเพรส	เชียงใหม่
5	คลินิกทันกรรมสไมล์ เดนทัล	เชียงใหม่
6	BEST FRIEND DENTAL CLINIC	เชียงใหม่
7	ศักดาคลินิกทันตกรรม	เชียงใหม่
8	Wisu dental clinic	เชียงใหม่
9	คลินิกทันตกรรมเดนทัลไทม์	เชียงใหม่
10	Ok dental clinic	เชียงใหม่
11	Denral bear	เชียงใหม่
12	คลินิกทันตกรรมเลิฟลี่สไมล์	เชียงใหม่
13	คลินิกสไมล์สามสองสาขาสันป่าตอง	เชียงใหม่
14	คลินิกทันตกรรมสไมลีสามสอง	เชียงใหม่
15	หมอสุรจิตรคลินิกทันตกรรม	เชียงใหม่
16	คลินิกทันตกรรมเอฟเวอรี่เดย์สไมล์	เชียงใหม่
17	คลินิกทันตกรรมแฮปปี้สไมล์	เชียงใหม่
18	Family Dental Clinic	เชียงใหม่
19	คลินิกทันตกรรมกรูฟ	เชียงใหม่
20	คลินิกทันตกรรมนูโม่	เชียงราย
21	คลินิกทันตกรรมสไมล์มอร์	เชียงราย
22	คลินิกทันตแพทย์ชยา	เชียงราย
23	คลินิกทันตกรรมแต้มยิ้มอ.พาน เชียงราย	เชียงราย
24	คลินิกทันตกรรมเพื่อนฟัน	เพชรบุรี
25	The SiS DentalClinic	เลย
26	คลินิกทันตกรรมหมอธีรวุฒิ	เลย
27	Dr.MingSmile ตรงข้ามปั้มปตท.คลองท่อม	กระบี่
28	คลินิกทันตกรรมดร.หมิงสไมล์สาขาคลองพน	กระบี่
29	ฟ.ฟัน สะอาดจัง	กรุงเทพฯ
30	Bkk48 Dental Clinic	กรุงเทพฯ
31	Smile Hub Dental Clinic	กรุงเทพฯ

32	Simply Smile Dental Clinic	กรุงเทพฯ
33	ชิวชิวเดนทัลคลินิก	กรุงเทพฯ
34	คลินิกทันตกรรมปทุมวัน	กรุงเทพฯ
35	คลินิกทันตกรรมบางกอกธนบุรี	กรุงเทพฯ
36	Playground	กรุงเทพฯ
37	Dental Design Clinic & Lab	กรุงเทพฯ
38	คลินิกทันตกรรมอัลมอนด์	กรุงเทพฯ
39	บ้านเติมยิ้ม	กรุงเทพฯ
40	SRISUK DENTAL CARE	กรุงเทพฯ
41	คลินิกทันตกรรมโซล	กรุงเทพฯ
42	ศรีสุขเดนทัลแคร์	กรุงเทพฯ
43	คลินิกทันตกรรมเดนท์อาร์ต	กรุงเทพฯ
44	Masterdent	กรุงเทพฯ
45	NP international dental clinic	กรุงเทพฯ
46	Jp Green Dental Clinic	กรุงเทพฯ
47	Doctor t dental clinic	กรุงเทพฯ
48	Tooth box dental clinic (สาขาสีลม ซอย1)	กรุงเทพฯ
49	คลินิกทันตกรรมสมาร์ทเด็นทัล	กรุงเทพฯ
50	MasterDent ดอนเมือง	กรุงเทพฯ
51	คลินิกทันตกรรมบ้านฟันยิ้ม	กรุงเทพฯ
52	คลีนิคทันตกรรมสานัสทันตแพทย์	กรุงเทพฯ
53	คลินิกทันตกรรมเดนทัลวิศ	กรุงเทพฯ
54	คลินิกทันตกรรมเด๊นท์อะฮอลิค	กรุงเทพฯ
55	Redorn dentalclinic	กรุงเทพฯ
56	คลีนิกฟันดี	กรุงเทพฯ
57	ทันตา ฟันสวย	กรุงเทพฯ
58	Blue tooth dent clinic (จรัญ53)	กรุงเทพฯ
59	คลินิกทันตกรรมศรีสุขเดนทัลแคร์	กรุงเทพฯ
60	คลินิกทันตกรรมด็อกเตอร์สไมล์	กรุงเทพฯ
61	BWDC	กรุงเทพฯ
62	Blue tooth dental clinic (เทเวศร์)	กรุงเทพฯ
63	คลินิกทันตกรรมรักยิ้ม	กรุงเทพฯ
64	Truth Dental Clinic	กรุงเทพฯ
65	คลินิกทันตกรรมอิมเพรส	กาญจนบุรี
66	คลินิกทันตกรรมสถานีฟันสวย	กาฬสินธุ์
67	สถานีฟันสวยสมเด็จ	กาฬสินธุ์
68	คลินิกทันตกรรรมอินเฮ้าส์	ขอนแก่น
69	คลินิกทันตกรรมลัคกี้ฟัน	ขอนแก่น

70	คลินิกสถานีฟันดีระยอง	จ.ระยอง
71	ยูสไมล์คลินิกจันทบุรี	จันทบุรี
72	คลินิกทันตกรรมหมอลูกตาล	จันทบุรี
73	คลินิกทันตกรรม	ฉะเชิงเทรา
74	คลินิกทันตกรรมชีสกาย	ชลบุรี
75	คลินิกทันตกรรมนัดยิ้ม	ชลบุรี
76	มาบประชันเด็นทัล คลินิกทันตกรรม	ชลบุรี
77	สไมล์แฟคทอรี่	ชลบุรี
78	คลินิกทันตกรรมดับเบิ้ลยู	ชลบุรี
79	คลินิกทันตกรรมเค แอนด์ เค	ชลบุรี
80	คลินิกทันตกรรมโอเค	ชลบุรี
81	พนัสทันตแพทย์	ชลบุรี
82	คลินิกทันตกรรมเมโทรเด็นทอลพัทยา	ชลบุรี
83	คลินิกทันตกรรมกรีน	ชลบุรี
84	ศรีราชาสไมล์	ชลบุรี
85	Nine dental clinic	ชัยภูมิ
86	คลินิกหมอเจิน	ชัยภูมิ
87	ครอบครัวอมยิ้ม	ตราด
88	U Smile Dental Clinic Trat	ตราด
89	คลินิกทันตกรรมดิอาร์ต	นครปฐม
90	คลินิกทันตแพทย์ปกรณ์	นครปฐม
91	Tooth Republic Dental Clinic	นครปฐม
92	คลินิกทันตกรรมหมอแป้ง	นครปฐม
93	Smile Again (ศาลายา)	นครปฐม
94	คลินิกทันตกรรมบ้านรักยิ้มทันตแพทย์	นครปฐม
95	คลินิกบ้านทันตกรรม 2	นครราชสีมา
96	คลินิกทันตกรรมฟันเดย์	นครราชสีมา
97	คลินิกทันตกรรมเดนเต้	นครศรีธรรมราช
98	คลินิกทันตกรรมบ้านหมอหนึ่ง	นครศรีธรรมราช
99	Thetooth dental clinic	นนทบุรี
100	คลินิกทันตกรรมสไมล์มาสเตอร์ส	นนทบุรี
101	ทันตกรรมรักยิ้ม	นราธิวาส
102	คลินิกทันตกรรมด็อกเตอร์แฟร์	นราธิวาส
103	คลินิกทันตกรรมหมอกฤษฎา	นราธิวาส
104	คลินิกทันตกรรมจิงโจ้สไมล์	ปทุมธานี
105	คลินิกทันตกรรมมอร์นิ่ง	ปทุมธานี
106	คลินิกทันตกรรมนานา	ประจวบคีรีขันธ์
107	คลินิกทันตกรรมเอสสไมล์	ประจวบฯ

108	คลินิกทันตกรรมเอสเด็นทัล	ประจวบฯ
109	คลินิกทันตกรรมSmilecare 304	ปราจีนบุรี
110	คลินิกทันตกรรมซันเดย์	พรนครศรีอยุธยา
111	คลินิกทันตกรรมวิสดอม	พระนครศรีอยุธยา
112	คลินิกทันตกรรมหมอวี	พะเยา
113	คลินิกทันตกรรมหมอก้อง	พะเยา
114	(คลินิกทันตกรรมแฮปปี้แลนด์ พะเยา)	พะเยา
115	คลินิกทันตกรรมหมอฝ้ายสาขาตะพานหิน	พิจิตร
116	คลินิกทันตกรรมวินสไมล์	พิจิตร
117	คลินิกทันตกรรมชาวด์ทีธ	มหาสารคาม
118	คลินิกทันตกรรมหมอหน่อย	ยะลา
119	สถานีฟันสวย	ร้อยเอ็ด
120	ทันตกรรมสวนพฤกษา	ระยอง
121	คลินิกทันตกรรมสถานีฟันดีบ้านฉาง	ระยอง
122	คลินิกทันตกรรมไวท์ทีธ	ระยอง
123	คลินิกทันตกรรมไวท์ทีธสาขาบ้านฉาง	ระยอง
124	คลินิกยิ้มแฉ่งทันตกรรม	ระยอง
125	พาราไดซ์ เด็นทัลคลินิก	ระยอง
126	กิ๊ฟสไมล์	ลบุรี
127	คลินิกทันตกรรมเดนตี้	ลำพูน
128	คลินิกทันตกรรมฟอฟันอารมณ์ดี	ลำพูน
129	บ้านฟ.ฟัน	สงขลา
130	Max Smile Hatyai	สงขลา
131	เดนทัลแลนด์	สงขลา
132	คลินิกทันตกรรมด็อกเตอร์อิ๊ง	สงขลา
133	Homu dental clinic	สมุทรปราการ
134	คลินิกทันตกรรมทันตแพทย์ยศยง	สมุทรสงคราม
135	คลินิกทันตกรรมดร.หมิง สไมล์ สาขาสินสาคร	สมุทรสาคร
136	บีเอ็มคลินิกทันตกรรม	สมุทรสาคร
137	คลินิกทันตกรรมยัวร์สไมล์	สมุทรสาคร
138	คลินิกทันตกรรมสารินสไมล์	สมุทรสาคร
139	คลินิกทันตกรรมยู้ฮู	สมุทรสาคร
140	คลินิกทันตแพทย์สุรศักดิ์	สระบุรี
141	รักฟันโมเดิร์นสมายคลินิก	สุรินทร์
142	คลินิกทันตกรรมโซสไมล์	หนองคาย
143	คลินิกทันตกรรมบีแคร์	อยุธยา
144	Rainbow Dental Clinic	อุดรธานี
145	คลินิกทันตกรรมหมอเอ	อุดรธานี

146	คลินิดทันตกรรม"ทันตแพทย์ฐิติมา"	อุบลราชธานี
147	เขาใหญ่ลำตะคอง(โรงแรม)	นครราชสีมา
148	ต่อเติมบ้าน (ธุรกิจอื่น)	นนทบุรี

ส่วนที่ 8 จัดงานแถลงข่าว เปิดบริการ Mobile ID กับภาคเอกชน และ Startup

บริษัทฯได้จัดงานแถลงข่าว “เปิดบริการ Mobile ID กับภาคเอกชน และ Starup” อย่างเป็นทางการ มุ่งเน้นที่กลุ่มเป้าหมายในอุตสาหกรรมการบริการ (Hospitality) เริ่มจาก คลินิกทันตกรรมและโรงแรม เป็นหลัก ในวันที่ 26 กันยายน 2567 ณ ห้องแถลงข่าว สำนักงาน กสทช.

8.1 งานแถลงข่าว “เปิดบริการ Mobile ID กับภาคเอกชน และ Starup”

กำหนดการ

“เปิดบริการ Mobile ID กับภาคเอกชนและ Startup”

วันพฤหัสที่ 26 กันยายน 2567 ณ ห้องแถลงข่าว สำนักงาน กสทช.

เวลา 13.00 -14.30 น.

13.00 - 13.30 น. ลงทะเบียนเข้าร่วมงาน

- ลงทะเบียนผู้เข้าร่วม และรับของที่ระลึก (นามบัตรดิจิทัล)
- รับประทานอาหารว่าง

13.30 - 13.40 น. พิธีกรกล่าวต้อนรับ

- กล่าวต้อนรับโดยพิธีกร และเปิดคลิปแนะนำโครงการ

13.40 - 13.45 น. แถลงข่าวเปิดตัว Mobile ID กับภาคเอกชนและ Startup

- พิธีกรเชิญประธาน นางสาวพูลศิริ นิลกิจศรานนท์
  ผู้ช่วยเลขาธิการ กสทช. สายงานกิจการโทรคมนาคมกล่าวเปิดงาน
- พิธีกรเชิญประธาน ประธานในพิธี ตัวแทนภาคเอกชน และสักขีพยาน กล่าวถึงความร่วมมือ
- ร่วมถ่ายภาพ (ผู้ช่วยเลขาธิการ กสทช. , ตัวแทนผู้เกี่ยวข้อง กสทช , ETDA, ค่ายมือถือ , บริษัท นายเน็ต จำกัด, และ บริษัท เออเบิ้นรูม จำกัด

13.45-14.00 น. ถาม - ตอบ ข้อซักถามสื่อมวลชน

14.00 - 14.20 น. เสวนา “Mobile ID กับภาคเอกชนและ Startup” กับ

- คุณศุภกาญจน์ บุญจันทร์ ผู้อำนวยการงานพัฒนาดิจิทัลและระบุตัวตนทางดิจิทัล
- คุณทินกร เหล่าเราวิโรจน์ บริษัท นายเน็ต จำกัด (ผู้ชนะรางวัล)
- คุณแทนศร พรปัญญาภัทร บริษัท เออเบิ้น รูม จำกัด (รองชนะเลิศ)

14.20 - 14.30 น พิธีกรสรุปเนื้อหาของงาน และขอบคุณแขกที่มาร่วมงาน

14.30 น. จบงานแถลงข่าว

ภาพบรรยากาศงานแถลงข่าว “เปิดบริการ Mobile ID กับภาคเอกชน และ Starup”



ประธานในพิธี ร่วมถ่ายภาพกับตัวแทนหน่วยงานต่างๆ





ประธานในพิธี ตัวแทนภาคเอกชน ร่วมถ่ายภาพ



สำนักข่าว ลงทะเบียน ณ จุดลงทะเบียน



แสดง QR Code สำหรับสแกนลงทะเบียน และ หน้าจอโปรแกรม



ทดลองแสดง QR Code สำหรับสแกนลงทะเบียน



ทีมงาน แนะนำการใช้งาน Mobile ID กับระบบของนายเน็ต



นางสาวพูลศิริ นิลกิจศรานนท์ผู้ช่วยเลขาธิการ กสทช. สายงานกิจการโทรคมนาคม ประธานกล่าวเปิดงาน



บรรยากาศในงานแถลงข่าว ช่วงเปิดคลิปแนะนำโครงการ



ทีมนายเน็ต และ ทีม MeVote กล่าวถึงความร่วมมือบนเวทีงานแถลงข่าว



Panel Discussion“Mobile ID กับภาคเอกชนและ Startup”



แนะนำวิธีการใช้งาน นามบัตรดิจิทัล YourQR



ถาม - ตอบ ข้อซักถามสื่อมวลชน



ของที่ระลึกสำหรับการเข้าร่วมงานแถลงข่าว นามบัตรดิจิทัล YourQR ที่ทางบริษัท นายเน็ต จำกัด แจกให้กับผู้เข้าร่วมงานทุกท่าน

8.2 ทำการประชาสัมพันธ์ Press release และสัมภาษณ์กับสื่อสารมวลชน เพื่อเผยแพร่ข่าวให้บุคคลทั่วไปได้รับทราบ



ผู้ช่วยเลขาธิการ กสทช. ทีม นายเน็ต และ MeVote ให้สัมภาษณ์ สื่อมวลชน



คุณทินกร เหล่าเราวิโรจน์ ให้สัมภาษณ์ กับทีมสื่อมวลชน

ส่วนที่ 9 รวมลิ้งค์ข่าว งานแถลงข่าว เปิดบริการ Mobile ID กับภาคเอกชน และ Startup

- https://www.prachachat.net/ict/news-1661616
- https://www.matichon.co.th/lifestyle/tech/news_4812909
- https://www.posttoday.com/business/713823
- https://www.khaosod.co.th/economics/news_9431518
- https://www.bangkokbiznews.com/tech/gadget/1146607
- https://mgronline.com/cyberbiz/detail/9670000090662
- https://www.dailynews.co.th/news/3907822/
- https://www.nationthailand.com/business/tech/40041834
- https://brickinfotv.com/news/252696
- https://www.beartai.com/tech/local-news/1427712
- https://www.bangkokpost.com/business/general/2872948/mobile-id-services-receive-official-rollout
- https://www.blognone.com/node/142225
- https://x.com/prachachat/status/1839218046059356388
- https://www.brandbuffet.in.th/2024/09/mobile-id-practical-used-cases-entering-buildings-without-exchanging-id-cards/?fbclid=IwY2xjawFjALVleHRuA2FlbQIxMAABHZy9AMe65z6fsuye7mwF0ssqPE0K1w0AiDYJ_S_3YDI44ZPo_6hBxiVAGg_aem_poJtTo9BkraQAxPiv4Xf9Q
- https://bangkok-today.com/สำนักงาน-กสทช-ผนึกกำลัง/
- https://www.mxphone.com/nbtc-pushes-forward-with-mobile-id/
- https://www.bluechipthai.com/news-กสทชผนึกสตาร์ทอัพเดิ-3436303532
- https://www.newslive-thailand.com/?p=28013
- https://www.techmoveon.com/tech/nbtc-office-launches-mobile-id-verify-identity-with-mobile-phone-instead-of-id-card/
- https://www.facebook.com/story.php?story_fbid=1266946951195030&id=100036392119663&rdid=0MM3q62k1n9tMjjt
- https://www.idiarelax.com/content/8194/playing-nbtc-mobile-id-innovation-startup-thailand
- https://workpointtoday.com/mobile-id-742460-2/
- https://thainews.prd.go.th/thainews/news/view/599076/?bid=1
- https://www.enterpriseitpro.net/mobile-id-for-digital-and-thailand-4-0/
- https://www.facebook.com/MatichonOnline/photos/กสทช-ผนึกกำลังสตาร์ทอัพเดินเครื่อง-mobile-id-ยืนยันตัวตนด้วยมือถือแทนบัตรประชาชน/967310508773920/?paipv=0&eav=AfZOAMRWMaRWv_gBjHYIDUfAcjhJn_TXfll4D9P_Bm6xOwbfXOXtOBy9PHHJujj5wT4&_rdr
- https://www.msn.com/th-th/news/techandscience/กสทช-ดัน-mobile-id-หนุนเอกชนใช้งานทั่วประเทศ/ar-AA1rfypI
- https://www.innews.news/news.php?n=65516
- https://today.line.me/th/v2/article/60wl20X

- https://tna.mcot.net/business-1425181
- https://www.thestorythailand.com/27/09/2024/138313
- https://today.line.me/th/v2/article/LXj3eYn
- https://www.sentangsedtee.com/today-news/article_292104
- https://www.brandbuffet.in.th/2024/09/mobile-id-practical-used-cases-entering-buildings-without-exchanging-id-cards/
- https://www.bluechipthai.com/news-กสทชผนึกสตาร์ทอัพเดิ-3436303532

- ทีวีช่อง NBT

  https://bangkok-eye.com/upload/MobileID/NBT-27092024-130110-Mobile%20ID.mp4

- ภาพข่าวบางส่วน (จากหน้าข่าว)



ข่าว

สำนักงาน กสทช. ผนึกกำลังสตาร์ทอัพเดินเครื่อง "Mobile ID ยืนยันตัวตนด้วยมือถือแทนบัตรประชาชน" หนุนภาคเอกชนใช้งานทั่วประเทศ

Published 2 สัปดาห์ ago on 26 กันยายน 2024
By นพฤทธิ์ ทนลุวรรณ

นางสาวพูลศิริ นิลกิจศรานนท์ ผู้ช่วยเลขาธิการคณะกรรมการกิจการกระจายเสียง กิจการโทรทัศน์ และกิจการโทรคมนาคมแห่งชาติ กล่าวว่า กองทุนวิจัยและพัฒนากิจการกระจายเสียง กิจการโทรทัศน์ และกิจการโทรคมนาคม เพื่อประโยชน์สาธารณะ (กทปส.) โดยสำนักงานคณะกรรมการกิจการกระจายเสียง กิจการโทรทัศน์ และกิจการโทรคมนาคมแห่งชาติ (สำนักงาน กสทช.) ได้มีหลักเงินสนับสนุนผู้ชนะรางวัลโครงการประกวดนวัตกรรมใหม่ในการนำบัตรประจำตัวอิเล็กทรอนิกส์โทรศัพท์เคลื่อนที่ (แทนบัตร) ไปใช้งาน Mobile ID ซึ่งเป็นระบบยืนยันตัวตนผ่านโทรศัพท์มือถือ ใช้ในกระบวนการยืนยันตัวตน หรือยืนยันตัวตนออนไลน์ได้อย่างปลอดภัย ถือเป็นนวัตกรรมสำคัญที่จะช่วยให้ภาคเอกชนดำเนินธุรกรรมได้อย่างมีประสิทธิภาพและปลอดภัยยิ่งขึ้น อีกทั้งยังเป็นการเตรียมความพร้อมของประเทศสู่สังคมดิจิทัลที่ก้าวหน้าและทันสมัย สอดคล้องกับนโยบายประเทศไทย 4.0

สำหรับบริษัทที่ได้รับรางวัลชนะเลิศ คือ บริษัท นายเน็ต จำกัด ขณะนี้ได้เริ่มใช้ Mobile ID กับคลินิกทันตกรรม โรงแรม ที่พัก และรีสอร์ท และ บริษัท เออเบิ้น รูม จำกัด และผู้ที่ได้รับรางวัลรองชนะเลิศ เริ่มใช้ Mobile ID แพลตฟอร์ม "บิ๊กเวต" ช่วยให้การมีส่วนร่วมของคนในสังคมเป็นเรื่องง่าย เพื่อกระตุ้นให้เกิดการใช้งาน Mobile ID เป็นวงกว้างทั่วประเทศไทยส่งผลให้ธุรกิจ และประชาชนทั่วไปและภาคเอกชนได้รับความสะดวกสบายมากขึ้น และยังเป็นอีกหนึ่งกลไกสำคัญลดการเข้าถึงข้อมูลส่วนบุคคลซึ่งเป็นช่องว่างให้กลุ่มมิจฉาชีพนำไปใช้หลอกลวง ประชาชนจนเกิดความเสียหายอีกด้วย

นายทินกร เหล่าเราวิโรจน์ ประธานเจ้าหน้าที่บริหาร บริษัท นายเน็ต จำกัด ผู้ควว้ารางวัลชนะเลิศการประกวด Mobile ID Innovation Award ได้เปิดเผยถึงความสำเร็จในการนำนวัตกรรมโมบายไอดี Mobile ID มาประยุกต์ใช้ในภาคธุรกิจบริการ โดยปัจจุบันบริษัทได้เชื่อมโยงระบบ Mobile ID เข้ากับคลินิกทันตกรรมที่บริษัทดูแลระบบหลังบ้านอยู่แล้วกว่า 2,000 แห่ง ผ่าน "โปรแกรมบริหารคลินิกทันตกรรม FD ยืนยันตัวตนคนไข้ผ่าน Mobile ID ไร้กระดาษ สร้างความปลอดภัยให้คนไข้" และยังได้พัฒนา Mobile Hotel ให้ผู้เข้ามาใช้บริการสามารถสแกน QR cord เพื่อเช็คอินตัวตนด้วย Mobile ID รายชื่อผู้เข้าพักจะปรากฏบนหน้าจอ และสามารถส่งข้อมูลละเอียดผู้พัก ร.ร.ท.4 ไปยังกรมการปกครองกระทรวงมหาดไทยได้ทันที ซึ่งพัฒนาขึ้นเพื่ออำนวยความสะดวกให้ผู้ประกอบการเอกชนทุกภาคอุตสาหกรรม ที่ต้องการการยืนยันตัวตนของผู้ที่เข้ามาใช้บริการ เช่น ธุรกิจโรงแรมที่พัก อาคารสำนักงาน สามารถเข้าใช้งานได้ฟรีโดยไม่มีค่าใช้จ่าย โดยสามารถลงทะเบียนได้ที่ https://app.digitalid.center/#/welcome นับตั้งแต่วันนี้เป็นต้นไป โดยหลังจากเปิดตัว นายเน็ต ตั้งเป้าโรงแรม ที่พัก ใช้การส่งข้อมูลแบบดิจิทัลเพิ่มเป็น 50% ภายใน 1 ปี จากเดิมมีการส่งข้อมูลเพียง 25%

ส่วนที่ 10 สรุปปัญหา และอุปสรรคที่เกิดขึ้น จากการดำเนินโครงการ

ปัญหาและอุปสรรคด้านการดำเนินงานตามแผน

1. ปัญหาด้านการประสานงานระหว่างหน่วยงาน

ขาดการวางระบบผู้ประสานงานกลางที่ชัดเจน ส่งผลให้การประสานงานระหว่างหน่วยงานต่างๆ เป็นไปอย่างไม่ราบรื่น ผู้ที่มีส่วนเกี่ยวข้องในการดำเนินงานมักจะต้องรอการนัดหมายและทดสอบระบบจากหน่วยงานอื่น ทำให้เกิดความล่าช้าในการดำเนินการตามแผนที่กำหนดไว้ ซึ่งปัญหานี้ทำให้การดำเนินงานไม่สามารถเดินหน้าไปได้ตามตารางเวลาที่วางไว้

2. ปัญหาด้านการพัฒนาและปรับปรุงระบบ Mobile ID

การพัฒนาระบบ Mobile ID ของแต่ละเครือข่ายมีความล่าช้า ซึ่งเดิมทีการทดสอบระบบเชื่อมต่อมีกำหนดไว้ในเดือนมกราคม 2567 แต่ต้องเลื่อนออกไปเป็นปลายเดือนเมษายน 2567 ส่งผลให้การดำเนินการในส่วนอื่นๆ ต้องชะลอตัวตามไปด้วย นั่นหมายความว่าความล่าช้านี้จะส่งผลกระทบต่อขั้นตอนการทำงานทั้งหมด และอาจทำให้โครงการไม่สามารถเสร็จสิ้นตามเวลาที่กำหนดไว้ในเบื้องต้น

3. ปัญหาการทดสอบระบบแบบ Face to Face

การทดสอบการใช้ QR Code เพื่อนำข้อมูลของผู้ใช้บริการ Mobile ID มาจัดเก็บไม่สามารถดำเนินการได้ตามแผน ทางสำนักงาน กทสช. แจ้งว่า ไม่มีผู้ให้บริการเครือข่ายโทรศัพท์มือถือ (Telco) รายใดพร้อมที่จะให้บริการที่ครบวงจรในรูปแบบนี้ โดยมีเพียง BBL (ธนาคารกรุงเทพ) ที่สามารถสร้าง QR Code สำหรับการใช้งานแบบ Face to Face ได้ แต่การสแกน QR Code และการดึงข้อมูลมาเก็บยังไม่สามารถทำได้ เนื่องจากการใช้งาน QR Code ในลักษณะนี้ต้องมี IDP (Identity Provider) ตรวจสอบ QR อีกครั้ง จึงทำให้เกิดอุปสรรคในการดำเนินการทดสอบ โดยต้องทำการแก้ไขระบบส่วนอื่นๆ ที่เกี่ยวข้องให้เป็นแบบ App To App ที่พร้อมให้บริการมากกว่า แบบ Face to Face

4. ปัญหาการทดสอบการเชื่อมต่อระบบ Mobile ID

ในระหว่างการทดสอบการเชื่อมต่อระบบ Mobile ID ของแต่ละเครือข่าย พบว่าเมื่อกด deeplink จะไม่สามารถเข้าใช้งานแอปพลิเคชันได้ และมี Error เกิดขึ้นระหว่างการทดสอบ โดยเฉพาะการทดสอบกับ AIS ซึ่งแจ้งว่าในขณะนี้ยังไม่ได้เปิดให้บริการ Mobile ID ในรูปแบบ commercial launch ทำให้ไม่สามารถทดสอบบริการนี้ร่วมกับภาคเอกชนได้ตามที่คาดหวัง นี่เป็นอุปสรรคสำคัญที่ทำให้การพัฒนาและการทดสอบระบบไม่เป็นไปตามแผนที่กำหนดไว้

5. ปัญหาเรื่องเวลาในการประสานงานกับหน่วยงานและบุคลากรที่เกี่ยวข้อง ในการจัดงานแถลงข่าว

การประสานงานระหว่างหน่วยงานและบุคลากรที่เกี่ยวข้องมีความท้าทาย โดยเฉพาะในเรื่องของการจัดตารางเวลา เนื่องจากแต่ละหน่วยงานมีภารกิจและเวลาที่แตกต่างกัน ส่งผลให้การนัดหมายและการสื่อสารไม่เป็นไปตามที่คาดหวัง นอกจากนี้ ยังมีปัญหาเกี่ยวกับสถานที่ในการจัดงานแถลงข่าวเพื่อเปิดบริการ Mobile ID ซึ่งสถานที่ที่เลือกใช้งานต้องกำหนด และนัดหมายล่วงหน้าเป็นระยะเวลานาน

บริษัทฯ หวังว่าปัญหาต่างๆนี้ จะเป็นบทเรียนสำหรับการพัฒนา Mobile ID สู่สาธารณชน ต่อไปในอนาคต ให้ผู้รับผิดชอบได้ศึกษา และปรับปรุง เพื่อนำไปสู่ผลลัพธ์ที่มีประสิทธิภาพมากยิ่งขึ้น และส่งผลให้ขยายการใช้งาน Mobile ID อย่างแพร่หลายยิ่งขึ้นต่อไป